


Наблюдение за жизнью зимующих птиц в посёлке «Фабрика им. 1 Мая»

Автор: ученик МОУ Остафьевской
школы 3 класса А
Кутейников Артём
Руководитель: учитель
начальных
классов **Свистунова Н. Н.**



Введение

Гуляя в парке усадьбы Остафьево, я задумался о том, как помочь птицам когда наступит зима.



Цель исследования

Наблюдение за жизнью зимующих в Подольском районе Московской области птиц и помощь птицам в трудное для них время.



Группы птиц

```
graph TD; A[Группы птиц] --> B[Осёдлые]; A --> C[Кочующие]; A --> D[Перелётные];
```

Осёдлые

Кочующие

Перелётные


Осёдлые птицы



Воробей



Сизый
голубь



Воро
н




Серая
ворона



Галк
а

Кочующие птицы

Буроголовая
гаичка



Лазоревк
а



Московка



Свиристе
ль



Снегир
ь




Поползен
ь



Перелётные птицы



Грач



Рябинник



Малиновка



Зяблик



Соловей



Скворец



Кряква



Белая трясогузка

Утки на реке Десна








Зимним домом для уток стала наша речка Десна. Мы с друзьями кормим их каждый день. Утки нас не боятся, иногда выходят на берег.



*По данным программы «Птицы Москвы и Подмосковья»
зоологического музея Московского университета в
Московской области насчитывается 287 видов птиц из них
зимующих 50 видов.*

Этих птиц я видел зимой в Подольском районе.



Способы питания птиц

Растительные

Животные

Смешанное
питание

Корма используемые в зимней подкормке



Виды кормушек



Правила кормления птиц

I

- Зимняя подкормка птиц обязательно должна быть систематической, без перерывов, иначе она принесет вред. Привыкнув находить корм на определенном месте каждый день, птицы, вдруг не найдя его, не полетят сразу в другое место, а будут ждать, теряя время и силы, а в морозные дни могут погибнуть.

Правила кормления птиц

II

- Изготовить кормушки нужно задолго до наступления холодов и уже осенью установить в разных местах готовые кормушки.

Правила кормления птиц

III

- Обязательно защитить корм от ветра, снега, дождя. Значит, сверху у кормушки надо сделать широкую крышу, а снизу – бортики.

Правила кормления птиц

IV

- Ширина щели между бортиком и крышей должна составлять 6-8 см – при этом корм становится недоступным для серых ворон и галок. Подкормка этих птиц нежелательна, так как они являются переносчиками различных опасных заболеваний и разоряют весной гнезда певчих птиц.

В моей кормушке разнообразный и правильный корм для птиц



Мои наблюдения

Птица	Корм	Способ употребления
Воробьи	Пшено.	Прилетают дружно, целой стайкой, клюют на месте, громко кричат, соблюдают очередь
Синицы	Семена подсолнечника, сало, арахис.	Прилетают небольшими стайками, на кормушку садятся по одному. Берет зернышко, улетает на соседнюю ветку, зажав лапками, выдалбливает сладкую серединку.
Лазоревка	Семена подсолнечника, сало, арахис.	Прилетают 2-3 птички, едят как синица большая.
Буроголовая гаичка	Семена подсолнечника, сало, арахис.	Прилетают 1-2 птички, берут семена и улетают на соседние деревья.
Снегирь	Сушёная рябина, семена подсолнечника, семена ясеня.	Прилетают стайками, к кормушке подлетают с осторожностью. Клюют аккуратно.
Свиристели	Рябина, боярышник, шиповник, дикие яблоки, свежие фрукты, сухофрукты.	Близко к человеку не подлетает, ест, разбрасывая кусочки фруктов и ягод.
Поползень	Семена подсолнечника.	Берет 2-3 семечки, забивает в расщелину коры, выдалбливает сладкую серединку.
Дятел	Сало.	Садится на сетку с салом и выдалбливает клювом.



20/02

The background features a soft-focus scene of several small birds, likely finches, perched on a thin, light-colored branch. The birds have yellow-green plumage on their heads and backs, with darker wings. In the center of the image, a blue plastic water bottle is visible, its cap and label partially obscured by the text. The overall lighting is bright and natural, suggesting an outdoor setting.

**Будьте
внимательнее к
маленьким
пернатым
друзьям!**