



**Мои любимые цветы  
Нарциссы - жгучие мечты...  
Как тонки, стройны  
стебельки  
И белоснежны лепестки!**





**Помню, в нынешнем году  
Расцвели они в саду,  
Разоделись, как актрисы,  
В платья белые**

**нарциссы**



**Есть у весеннего цветка  
Приметы, чтоб не ошибиться  
Листик — как у чеснока,  
А корона — как у принца!**

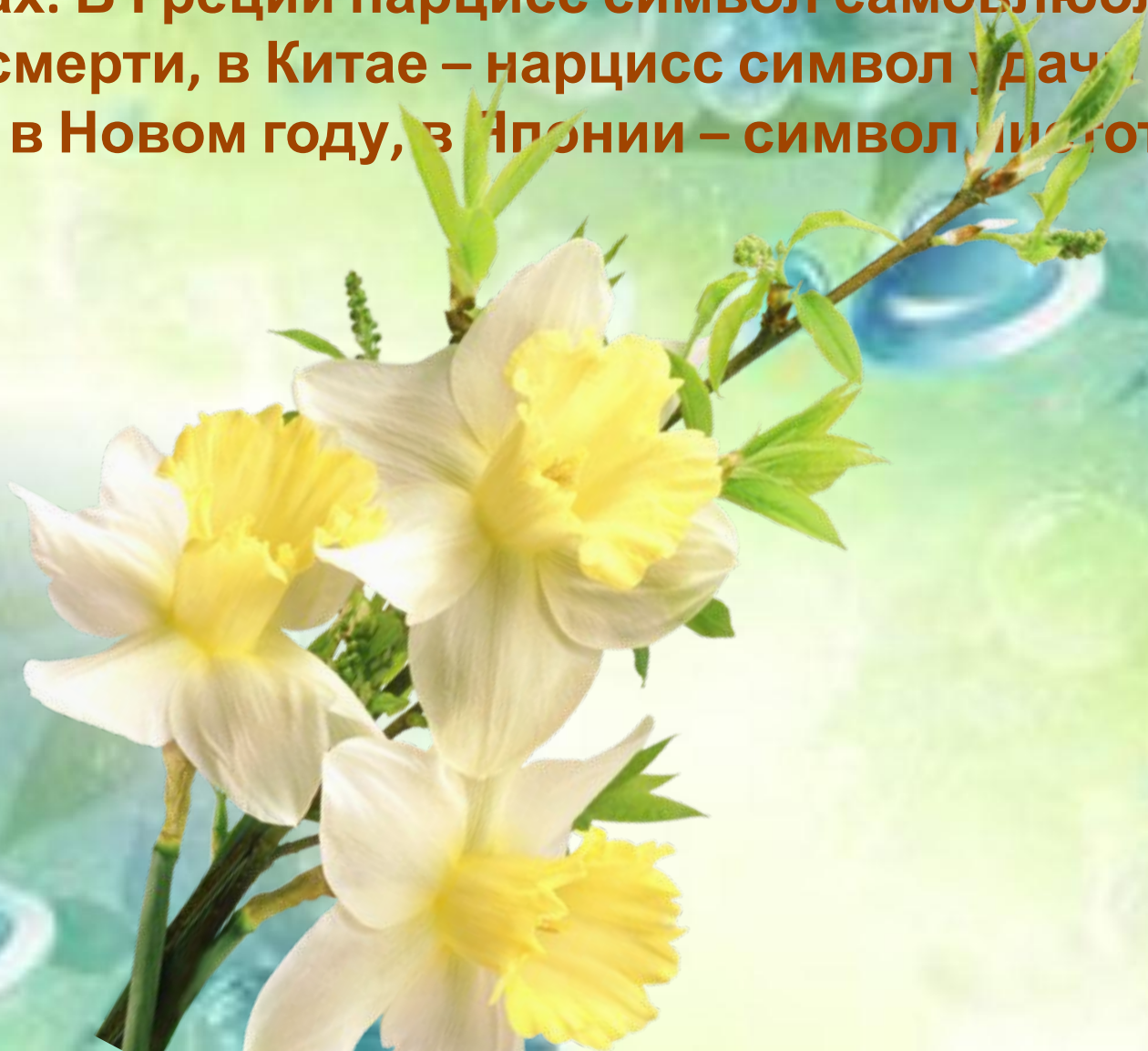






**Нарциссы это травы, снабжённые плотными луковицами и лентообразными различной ширины листьями. Цветы сидят на верхушках безлистных стеблей, одетых плёнчатой поволокой, по одному или по несколькоу.**

**Первые желтые нарциссы - скромные цветы, появляются самой ранней весной. Цветок нарцисс с давних времён известен во многих странах. В Греции нарцисс символ самовлюблённости и ранней смерти, в Китае – нарцисс символ удачи и богатства в Новом году, в Японии – символ негиоты.**







**Особой симпатией пользуется цветок нарцисс на Британских островах, где поляны диких нарциссов**



**Нежные и изящные нарциссы каждую весну  
украшают цветники.**

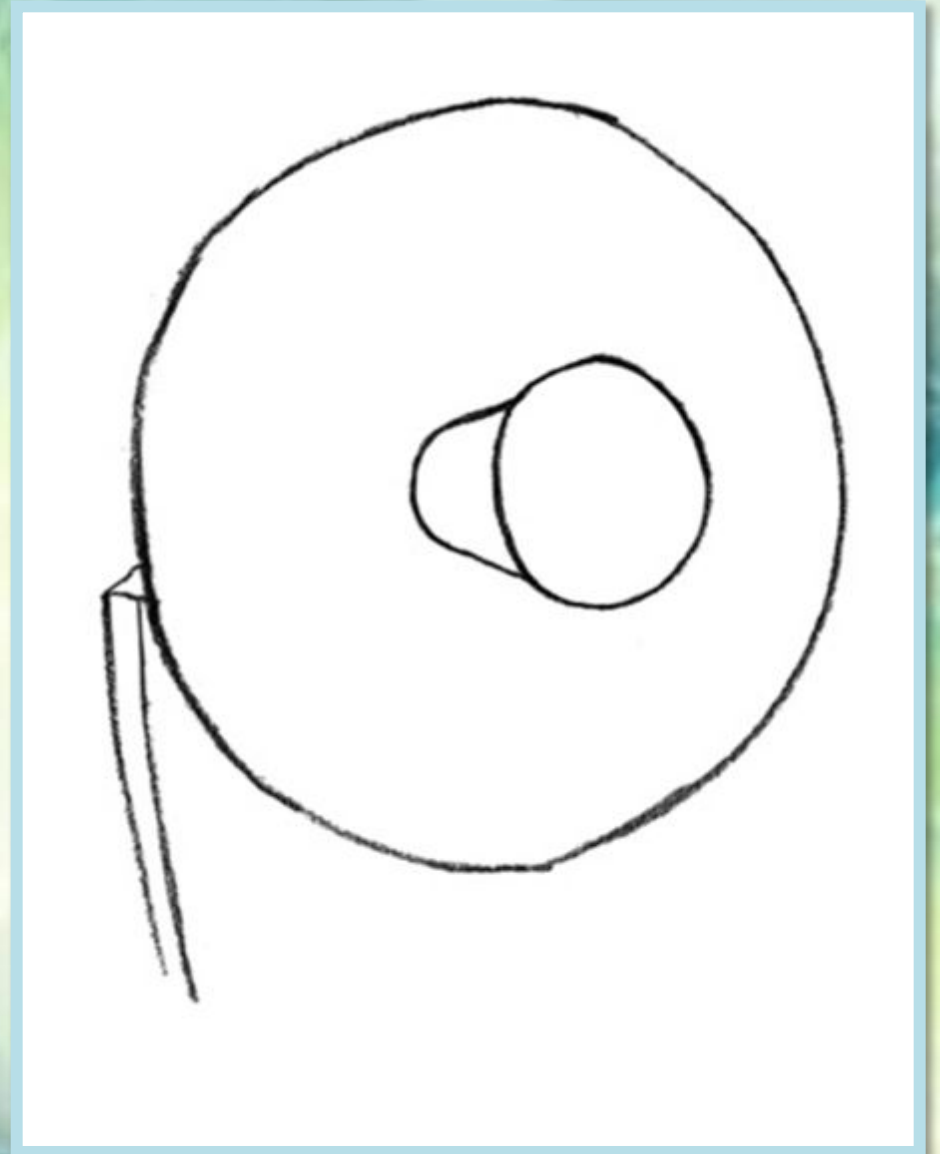




**Потом весна кончается, чудесные цветы отцветают. Но можно сохранить их у себя в альбоме, и для этого вовсе не обязательно засушивать растение. Просто нарисуйте нарцисс.**




**Нарисуем желто-белый нарцисс. У него шесть лепестков и добавочный венчик в середине. Нарисуйте круг. Форма любого живого цветка немного неправильная. В середине большого круга нарисуйте маленький.**






**Разделите большой круг на шесть приблизительно равных частей. Поставьте точки. Это будут вершины лепестков. В вершинах лепестков сделайте острые углы.**



**Вокруг серединки цветка нарисуйте волнистую окружность. Нарисуйте прожилки. Ведите их от вершины лепестка к серединке.**







# Варианты КОМПОЗИЦИИ

