


**Урок**

# Натюрморт «Фрукты на тарелке»

Учитель начальных классов  
МБОУ СОШ № 8 г. Моздока  
Сук Наталия Ивановна



На стене висит картина  
На картине видишь ты  
Вазу, яблоки, цветы  
А не лес, не водоем.  
Как её мы назовем?



Как вы думаете, какая тема  
сегодняшнего урока?

А что такое натюрморт



Наверняка вам знакома песня

Гладкова

“О картинах”, послушайте отрывок  
из нее.

Если видишь на картине  
Чашку кофе на столе,  
Или морс в большом  
графине,  
Или розу в хрустале,  
Или бронзовую вазу,  
Или грушу или торт,  
Или все предметы сразу, –  
Знай, что это натюрморт.

Натюрморт – (фр. *nature morte* –  
“мёртвая природа”) изображение  
неодушевлённых  
предметов в изобразительном  
искусстве.



# История натюрморта

Впервые натюрморт появился в Голландии в начале XVII века. Это было время, когда голландцы после тяжелой борьбы с испанскими завоевателями получили независимость. Теперь они свободно плавали по морям и торговали со всем миром. Голландия стала одной из самых богатых стран в Европе. После трудных и долгих лет войны люди острее и тоньше ощутили окружающий мир, очарование природы. Они любовались предметами, среди которых протекала их жизнь. Это было время расцвета голландского искусства и




# История натюрморта

Изображение прекрасного мира вещей увлекало очень многих художников, и все они по-своему рассказывали о нём.

Одним из мастеров натюрморта был Илья Машков. С необычной выразительностью и живописностью изображал он на своих полотнах спелые фрукты, овощи, стеклянную посуду, столовые приборы, блюда. Умело передавал цвет и форму всех своих аппетитных яблок, груш, абрикосов, винограда, бананов, ананасов... Глядя на них, так и




# **"Натюрморт с вонками, яблоками и сливами".**



**Автор: Машков Илья  
Иванович**



# “Натюрморт с ананасом”.



Автор: Машков Илья  
Иванович



# “Натюрморт с бегонией и фруктами”



Автор: Машков Илья  
Иванович





# А сейчас, ребятки, отгадайте загадки.

Само с кулачок,  
Красный бочок.  
Тронешь пальцем –  
гладко,  
А откусишь – сладко!



# А сейчас, ребятки, отгадайте загадки.

Фрукт похож на неваляшку,  
Носит желтую рубашку.  
Тишину в саду нарушив,  
С дерева упала....



# А сейчас, ребята, отгадайте загадки.

Знают этот фрукт детишки,  
Любят есть его мартышки.  
Родом он из жарких стран,  
Высоко растет ...



# А сейчас, ребята, отгадайте загадки.

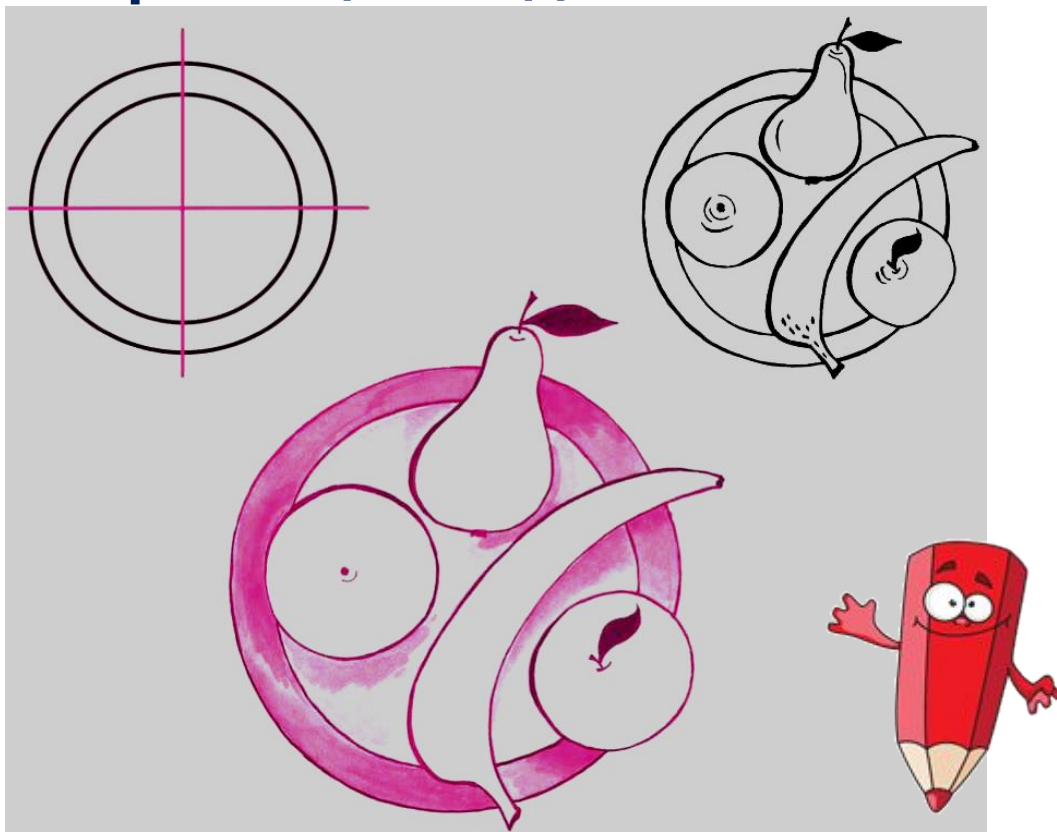
Груша, яблоко, банан,  
Ананас из жарких стран –  
Эти вкусные продукты  
Вместе все зовутся ...



Цветы на картине,  
Фрукты и торт.  
Картину такую  
зовём...

# 1. Вид сверху

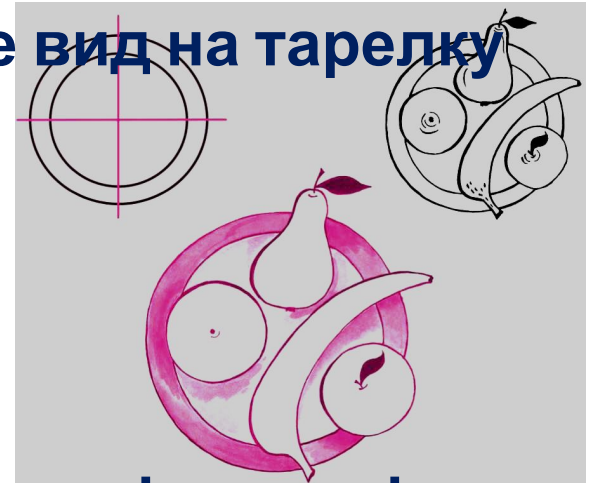
Каждый фрукт имеет свою основную форму. У разных фруктов она может совпадать. Отличают их характерный цвет и детали.



# 1. Вид сверху


Порядок работы

□ Положи грушу, два яблока и банан на тарелку. Посмотри на свою композицию сверху. Нарисуй на альбомном листе вид на тарелку сверху.




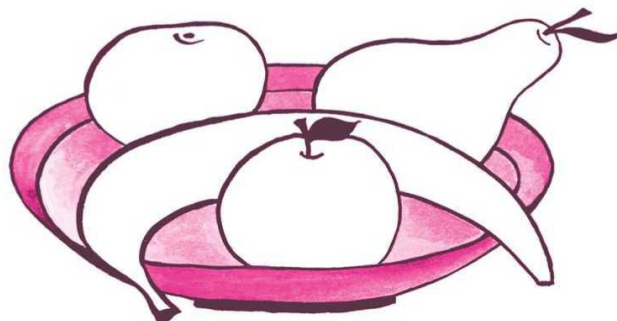
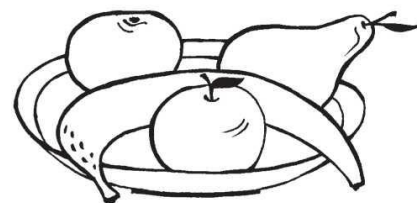
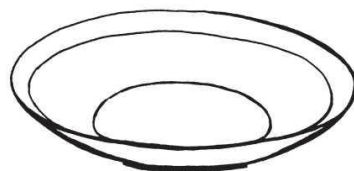
■ Прорисуй основные формы фруктов. Добавь детали каждого фрукта.

□ Нанеси основные цвета фруктов гуашью. Покажи тени, блики.



## 2. Вид сбоку

- Нарисуй эту же тарелку с фруктами, только при взгляде на неё сбоку. Натюрморт будет выглядеть по-другому. Круг тарелки превратится в овал. Фрукты, которые ближе к нам, загородят те, что находятся дальше.



# Натюрморт «Фрукты на тарелке»

✓ Выполни цветное решение натюрморта гуашью. Проработай тени. Покажи блики. Можешь добавить фон.

✓ Слепи горельеф «Натюрморт с вазой и фруктами» (пластилин). Обменяйся с одноклассниками вылепленными деталями.





**Урок**

- Что учились рисовать?
- С какими художником познакомились?
- Какие картины запомнились?

**Рефлексия**



# Список использованных

## ИСТОЧНИКОВ

- <http://foto-ramki.com/fony/fon-72.jpg> фон
- [http://img-fotki.yandex.ru/get/6608/160878850.702/0\\_919dc\\_b9a83450\\_XL](http://img-fotki.yandex.ru/get/6608/160878850.702/0_919dc_b9a83450_XL) карандаш у доски
- <http://www.coollady.ru/puc/ras/20/15.jpg> Карандаш
- <http://www.liveinternet.ru/users/ladyinred11/post260788825/> надписи
- <http://rexstar.ru/content/id58717> "Натюрморт с венками, яблоками и сливами". Автор: Машков Илья Иванович
- <http://rexstar.ru/content/id58700> "Натюрморт с ананасом". Автор: Машков Илья Иванович
- <http://rexstar.ru/content/id58729> "Натюрморт с бегонией и фруктами". Автор: Машков Илья Иванович
- [http://annadesing.ucoz.ru/publ/kliparty/vitaminnyj\\_klipart\\_jagody\\_i\\_frukty\\_na\\_prozrachnom\\_fone/2-1-0-1758](http://annadesing.ucoz.ru/publ/kliparty/vitaminnyj_klipart_jagody_i_frukty_na_prozrachnom_fone/2-1-0-1758) Витаминный клипарт - ягоды и фрукты на прозрачном фоне
- <http://sunveter.ru/animacija/wo-men/deti/malchiki/168-portret-karandashom.html>
- [http://sunveter.ru/uploads/posts/2013-07/1372854861\\_pencil4b.gif](http://sunveter.ru/uploads/posts/2013-07/1372854861_pencil4b.gif)
- [http://sunveter.ru/uploads/posts/2013-07/1372855125\\_pencil4b.gif](http://sunveter.ru/uploads/posts/2013-07/1372855125_pencil4b.gif) анимашки карандаши

