


Муниципальное образовательное учреждение
дополнительного образования детей
«Дом детского творчества» г. Таганрога

Нет такого дружка, как родная матушка

Открытое занятие,
7 - 8 лет

**Автор: Лаврентьева Светлана Николаевна,
педагог дополнительного образования**



Пальчиковая гимнастика:

поднять руку ладонью к себе и в соответствии с текстом в определенной последовательности пригибать пальцы, начиная с безымянного, затем мизинец, указательный палец, средний и большой.

Знаю я, что у меня

Дома дружная семья:

Это – мама,


Это – я,

Это – бабушка моя.

Это – папа,

Это – дед.

И у нас разлада нет.



Техника безопасности при работе с колющими, режущими инструментами и приспособлениями:

1. Передавать колющие и режущие предметы ручкой от себя, располагать их на столе острым концом от себя.
2. Ножницы во время работы находятся справа кольцами к себе.
3. Лезвия ножниц в нерабочем состоянии должны быть сомкнуты.
4. Передавать ножницы нужно кольцами вперед с сомкнутыми лезвиями.
5. Нельзя резать на ходу.
6. При работе с ножницами необходимо следить за направлением резания и пальцами левой руки, которые поддерживают материал.


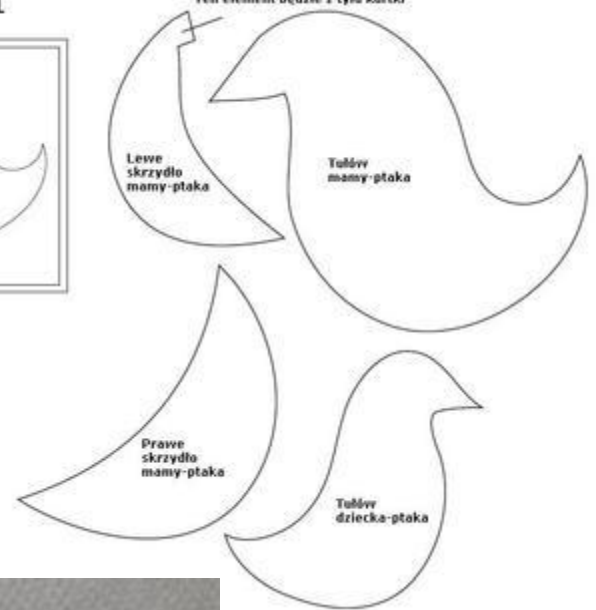




Szablon kartki nr 1

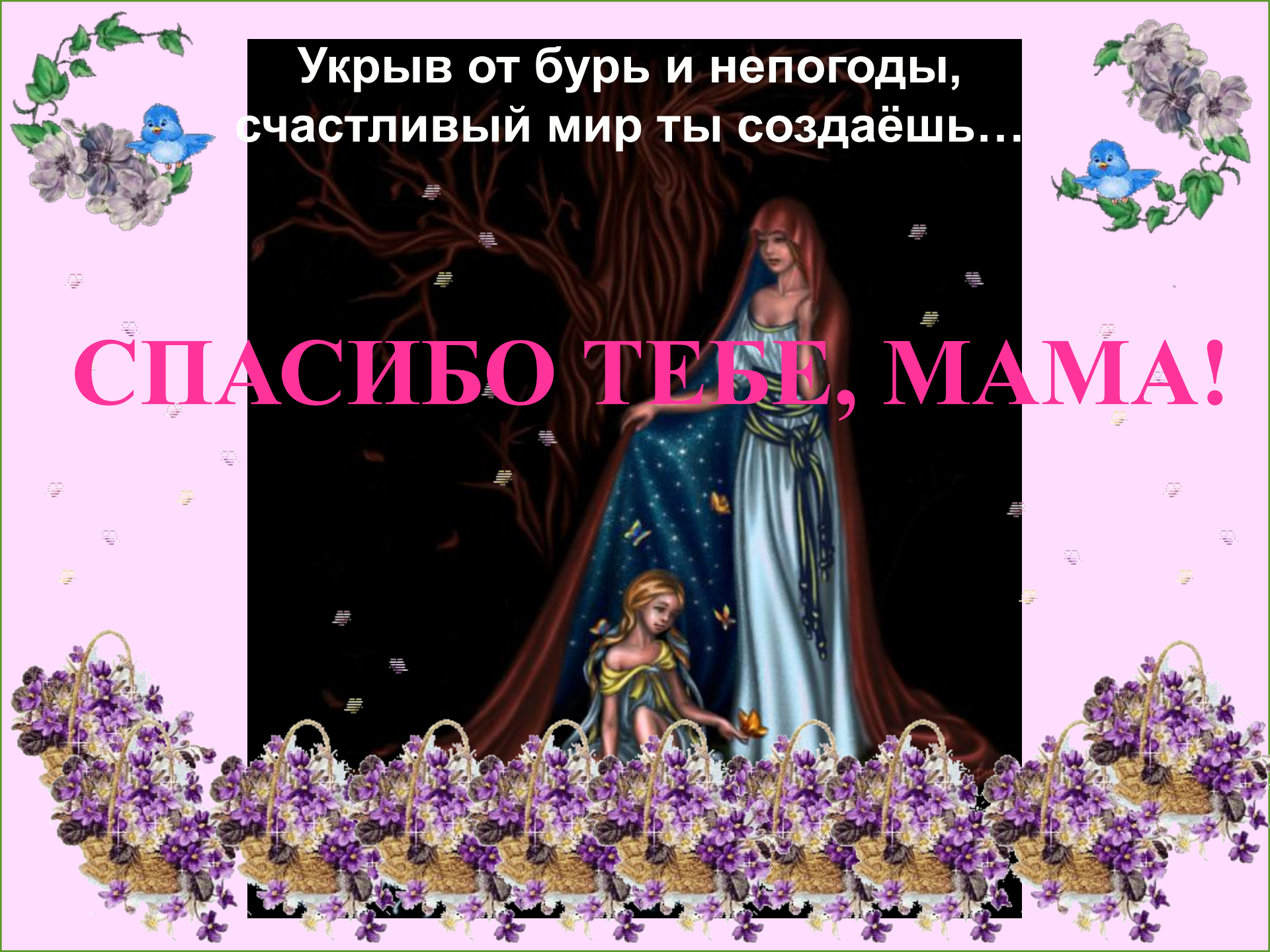


Ten element będzie z tyłu kartki



Укрыв от бурь и непогоды,
счастливый мир ты создаёшь...

СПАСИБО ТЕБЕ, МАМА!



Список использованной литературы:



1. Пальчиковая гимнастика -

<http://perunovzvet.boards.ru/viewtopic.php?f=7&t=24>.

2. Открытка «Мама - птичка». -

<http://www.liveinternet.ru/users/3586990/post169292721/>.

3. Песенка «Песня Мамонтёнка» -

<http://www.zausev.net/pages/190/19089.shtml>

4. Шаблон для презентации – Волкова В.Е.

<http://pedsovet.su/>

5. Информация о Дне Матери -

http://www.prazdnuem.ru/calendar/mother_day/

