

**МАУДО г.Ялуторовска  
«Детский сад №9»**

# **Нетрадиционные техники аппликации.**

**Тендентник М.Н.**

**г. Ялуторовск,  
2017г.**



**Аппликация** - это вид изобразительной деятельности, основное назначение которой - образное отражение действительности.

**АППЛИКАЦИЯ** (латин. applicatio - наклеиванье) - изготовление картины, рисунка, орнамента на платье посредством наложения частей, вырезанных из цветной бумаги, материи.

**Аппликация** - одна из самых интересных видов деятельности для детей дошкольного возраста

**АППЛИКАЦИЯ  
СПОСОБСТВУЕТ**

- Умственному развитию;
- Речевому развитию;
- Формированию знаний о сенсорных эталонах;
- Ориентировке в пространстве;
- Развитию общей и мелкой моторики;
- Развитию личностных качеств;
- Развитию эстетических чувств.



# Классификация аппликации

## - по форме:

плоская (все детали аппликации полностью наклеиваются на фон)



объемная (детали не полностью наклеиваются на фоне и за счет этого создается объемное изображение).



## - по цвету:

Монохромная  
(выполненная в  
одном цветовом  
сочетании)



полимерная  
(выполненная в  
ярком цветовом  
сочетании)



# -по тематике


декоративная (узор с изображением стилизованных цветов, птиц, животных).



предметная аппликация (изображает различные отдельные предметы, людей или животных).



сюжетная (выполняется по сказке, песне, рассказу, стихах).



**Занятия по аппликации с использованием нетрадиционных материалов – это «кладовая» для развития фантазии, творчества, воображения. Процесс изготовления поделок или сюжетов не только положительно скажется на развитии эстетических чувств, пополнит навыки и умения, необходимые детям, но и разовьет мелкую моторику руки, внимание, интеллектуальную и творческую активность.**



# Нетрадиционные техники аппликации:

## Обрывная аппликация.

Этот способ хорош для передачи фактуры образа (пушистый цыпленок, кудрявое облачко). В этом случае мы разрываем бумагу на кусочки и составляем из них изображение. Дети 5-7 лет могут усложнить технику: не просто рвать бумажки, как получится, а выщипывать или обрывать контурный рисунок. Обрывная аппликация очень полезна для развития мелкой моторики рук и творческого мышления.



## Накладная аппликация.

Эта техника позволяет получить многоцветное изображение. Задумываем образ и последовательно создаем его, накладывая и наклеивая детали слоями так, чтобы каждая следующая деталь была меньше предыдущей по размеру.





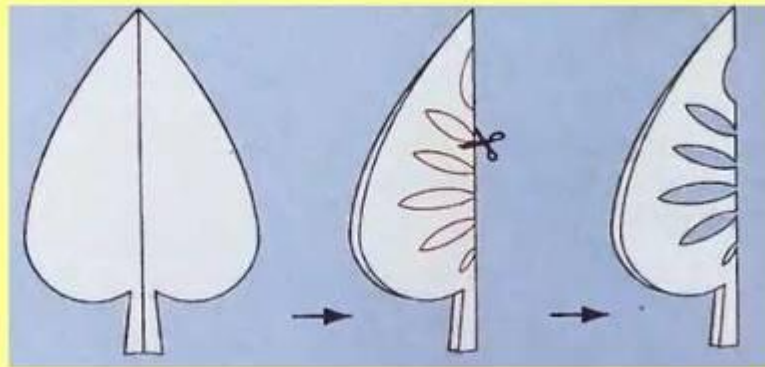
## Модульная аппликация (мозаика).

При такой технике образ получается путем наклеивания множества одинаковых форм. В качестве основы для модульной аппликации могут использоваться вырезанные кружки, квадратики, треугольники, либо просто рваные бумажки.



## Симметричная аппликация.

Для симметричных изображений заготовку – квадрат или прямоугольник из бумаги нужного размера – складываем пополам, держим за сгиб, вырезаем половину изображения.



## Ленточная аппликация.

Этот способ позволяет получить не одно или два, а много одинаковых изображений, разрозненных или связанных между собой. Для изготовления ленточной аппликации необходимо взять широкий лист бумаги, сложить его гармошкой и вырезать изображение.



## Силуэтная аппликация.

Этот способ доступен детям, хорошо владеющим ножницами. Они смогут вырезать сложные нарисованному или воображаемому контуру.



## Квиллинг

Квиллинг (англ. quilling — от слова quill (птичье перо)), также бумагокручение - искусство изготовления плоских или объемных композиций из скрученных в спиральки длинных и узких полосок бумаги.



## Торцевание

Торцевание - один из видов бумажного рукоделия. Эту технику можно отнести и к способу аппликации и к виду квиллинга. С помощью торцевания можно создавать удивительные объёмные картины, мозаики, панно, декоративные элементы интерьера, открытки. Эта техника довольно популярна, интерес к ней объясняется необычным эффектом "пушистости" и лёгким способом её исполнения.



# Коллаж

Коллаж (от фр. collage — приклеивание) — технический приём в изобразительном искусстве, заключающийся в создании живописных или графических произведений путём наклеивания на какую-либо основу предметов и материалов, отличающихся от основы по цвету и фактуре. Коллажем также называется произведение, целиком выполненное в этой технике. Коллаж используется главным образом для получения эффекта неожиданности от сочетания разнородных материалов, а также ради эмоциональной насыщенности и остроты произведения.



# Оригами.

Орига́ми (яп. «сложенная бумага») — вид декоративно-прикладного искусства; древнее искусство складывания фигурок из бумаги. Классическое оригами складывается из квадратного листа бумаги и предписывает использование одного листа бумаги без применения клея и ножниц.






## Аппликация из салфеток.

Салфетки — очень интересный материал для детского творчества. Из них можно делать разные поделки. Такой вид творчества имеет ряд плюсов: - возможность создавать шедевры без ножниц; - развитие мелкой моторики маленьких ручек; - развитие тактильного восприятия, используя бумагу различной фактуры; - широкие возможности для проявления креатива.



## Гофрированная бумага

Гофрированная бумага — один из видов так называемой поделочной бумаги. По сравнению с бумагой обычной, появилась она сравнительно недавно. Она очень мягкая, нежная и приятная на ощупь. Великолепные цвета очень нравятся детям, и они с удовольствием работают с ней на занятиях творчеством. Это отличный декоративный и поделочный материал, позволяющий создавать декорации, красочные игрушки, оригинальные гирлянды и великолепные букеты, костюмы, которые могут стать отличным подарком к празднику.



## Аппликация из ткани.

Аппликация из ткани - разновидность вшивки. Вышивание аппликацией состоит в том, чтобы укреплять на определенном фоне из ткани куски другой ткани. Укрепляются аппликации из ткани либо пришиванием, либо приклеиванием. Аппликация из ткани может быть предметной, сюжетной и декоративной; одноцветной, двухцветной и многоцветной. Выполнение аппликации из ткани требует определенных навыков. Во-первых, надо уметь резать ткань (ткань труднее резать, чем бумагу); во-вторых. Края у ткани могут осыпаться и осложнять работу.



## Аппликация из крупы.

Для самых маленьких детей полезно развивать мелкую моторику. Перебирать предметы пальчиками, учиться совершать щипковые движения, конечно, важно. Но деткам, в возрасте старше года, интересно видеть результат своего труда сразу. Аппликация из крупы становится для них наиболее привлекательной в этом плане. С крупой можно создавать разные поделки с малышами. Для этого манку, рис, пшено раскрашивают в различные цвета с помощью гуаши и воды.



## Аппликация из соломы.

Аппликации из соломы необычайно привлекательны, они отливают золотом. Происходит это оттого, что солома имеет глянцевую поверхность и продольно расположенные волокна. Эти волокна максимально отражают свет только в определенном положении. Составленная из форм, находящихся под разными углами по отношению к свету. Аппликация передает неповторимую игру: блестит как золото. Это могут быть картины, орнаментальные полосы, закладки для книг, шкатулки, рамки.



## Аппликация из засушенных растений.

В настоящее время широкую популярность приобрела аппликация из цветов, травы, листьев, так называемая флористика. Работа с природным материалом вполне доступна учащимся и детям дошкольного возраста. Увлекательно, интересно и полезно общение с природой. Оно развивает творчество, мышление, наблюдательность, трудолюбие. Занятия с природным материалом способствует воспитанию у детей любви к родной природе, бережного к ней отношения. Полезны они еще и потому, что сбор и заготовка природного материала происходит на воздухе.





**Всем  
спасибо!**

