



***Новогодние
конкурсы
для детей***

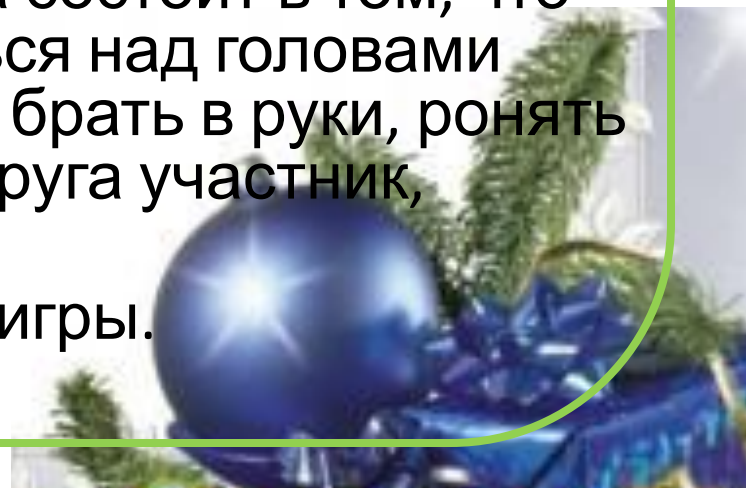
**Учитель математики
МКОУ СОШ №10
Давыдова
Галина Анатольевна**

Составь слово

На полу начерчены четыре круга (можно использовать

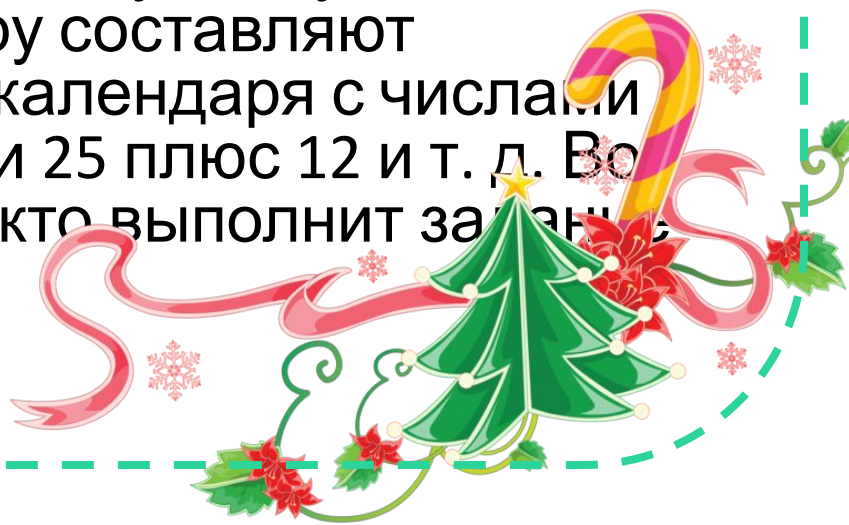
в этом качестве обручи большого размера). В каждый круг встают по 2-3 человека. Каждая команда получает воздушный шар, внутри которого буквы (заранее нарисованные на кружочках размером с 50 копеек кладутся в шарик, который затем надуют). Задача команд разглядеть буквы и составить слово. Например: чем длиннее слово, тем сложнее его отгадать. Проблема состоит в том, что шар все время должен находиться над головами участников конкурса; его нельзя брать в руки, ронять на пол. Вышедший за пределы круга участник, покидает

конкурс, а команда выбывает из игры.



Вот такие пары

В этот конкурс лучше играть на Новый год. Эта игра проводится во время танцев. Всем участникам раздаются листки отрывного календаря. Перед началом каждого танца ведущий называет любое число от 35 до 55, и играющие должны собраться в пары таким образом, чтобы сумма чисел на листках их календаря равнялась этому числу. Допустим, назвали число 37. Значит пару составляют играющие, у которых листки календаря с числами 30 плюс 7, или 18 плюс 19, или 25 плюс 12 и т. д. Во всех случаях побеждает тот, кто выполнит задание раньше других.



Листочек-комочек

Участники игры становятся в один ряд. Каждому дается альбомный лист, который они будут держать за уголок на вытянутой руке. Когда ведущий дает какую-нибудь команду к началу игры, то каждый игрок укой (не помогая другой) источек в комочек (в кулак). листочком опускать нельзя. о задание, тот поднимает омканным листочком) над



Три богатыря

- В этой игре советуем участвовать только тем участникам, которые умеют надуть воздушные шары и не пугаются, когда они лопаются. Выберем трех самых смелых «надувальщиков». Им надо раздать по ненадутому воздушному шару. Участники должны надуть шары до тех пор, пока они не лопнут. Выиграет тот игрок, у которого быстрее других лопнет шарик. В качестве приза можно дать целенький и не лопнувший воздушный шарик.



Телеграмма Деду

Морозу

- Ребят просят назвать 13 прилагательных: "толстый", "рыжий", "горячий", "голодный", "вялый", "грязный"... Когда все прилагательные записаны, ведущий достает текст телеграммы, и вставляет в него недостающие прилагательные по списку. Текст телеграммы: "... Дедушка Мороз! Все ... дети с нетерпением ожидают твоего ... прихода. Новый год это самый ... праздник в году. Мы будем петь для тебя ... песни, танцевать ... танцы! Наконец-то наступит ... Новый Год! Как не хочется говорить о ... учебе. Мы обещаем, что будем получать только ... оценки. Так что, открывай поскорее свой ... мешок и вручай нам ... подарки. С уважением к тебе ... мальчишки и ... девчонки!"



Наклоны мяч

- Мяч с петлей надевают на веревку так, чтобы он свободно передвигался по ней. Двое берутся за концы веревки и движением рук стараются придать веревке такой наклон, чтобы мяч сполз в сторону «противника» и коснулся его. Кому это удастся, тот победитель. Пары нужно подбирать примерно одинакового роста.



A festive illustration of Santa Claus on the left, wearing a red hat and white beard, surrounded by green and orange garlands. To his right is a string of colorful ornaments (yellow, blue, red) and green garlands. The entire scene is framed by a dashed green border.

Смотайте шнур

На середине шнура завязывают узелок, а к концам прикрепляют по простому карандашу. Нужно намотать свою часть шнура на карандаш. Кто быстрее дойдет до узелка - победитель. Вместо шнура можно взять толстую нитку.

Алфавит

- Дед Мороз сообщает о том, что у него есть для каждого небольшой подарочек, но подарки он выдает только образованным людям.

Теперь Дед Мороз предлагает сыграть в алфавит. Он называет первую букву – А, и первый игрок должен придумать фразу, связанную с Новогодним поздравлением, которая начинается на букву А,

г: «Айболит передает всем свои
второй игрок говорит на букву Б:
ы» и так далее по алфавиту, при этом
придуманному фразе, выдается
тся очень смешно, когда алфавит
С, П, Ы, Ъ, Ы.

arok.com/konkursi/prazdniki/ny/2.html



Художники- виртуозы

- Привязав к лыжной палке фломастер, не кладя палку на плечо, необходимо выполнить какой-либо рисунок по желанию Деда Мороза (именинника) или написать новогоднее поздравление кому-нибудь из гостей.
Кто выполнил задание качественнее и быстрее, получает приз.

© Источник:


<http://www.vampodarok.com/ki/ny/3.html>



Художник

На листе ватман сделаны две прорези для рук. Участники берут каждый свой лист, продев руки в прорези, рисуют кистью Деда Мороза и Снегурочку, не глядя. У кого «шедевр» получился удачнее — забирает приз.





Морозное дыхание

• Перед каждым на стол кладётся вырезанная из бумаги снежинка достаточно большого размера. Задача — сдуть свою снежинку так, чтобы она упала с противоположного края стола.

Проводится до тех пор, пока все не сдуют свои снежинки. После того, как упадёт последняя снежинка, объявите: «Победил не тот, кто первым сдул свою снежинку, а то, кто последним, т.к. у него такое морозное дыхание, что его снежинка

примёрзла к столу»

СНЕЖНЫЙ КОМ

- В этом конкурсе принимают участие все присутствующие. Ведущий включает веселую музыку и все начинают кидаться друг в друга комками, которые сделали из ваты в комок газет. Но как только выключит музыку, все начинает собирать снежки. Чья команда соберет больше, та и выигрывает.



интернет- ресурсы

- http://www.supertosty.ru/texts/konkursy/59_detskie_konkursy.html
- <http://www.ny-party.ru/joke/1.htm>
- <http://www.prazdnitsa.ru/content/competitions/active.html>
- http://www.supertosty.ru/texts/konkursy/59_detskie_konkursy.html
- http://www.supertosty.ru/texts/konkursy/63_novogodnie_konkursy.html
- http://sc-pr.ru/konkurs_school/900-novogodnie-konkursy-i-igry-dlya-shkolnikov-novyy-god.html
- <http://novym-godom.ru/konkursy/dlya-shkolnikov.html>

- **мороз**
- http://yandex.ru/images/search?viewport=wide&text=%D0%BD%D0%BE%D0%B2%D0%BE%D0%B3%D0%BE%D0%B4%D0%BD%D0%B8%D0%B5%20%D0%B2%D0%B8%D0%BD%D1%8C%D0%B5%D1%82%D0%BA%D0%B8&img_url=http%3A%2F%2Flenagold.narod.ru%2Ffon%2Fclipart%2Fd%2Fdedm%2Fdedmoroz174.png&pos=13&uinfo=sw-1242-sh-698-ww-1132-wh-529-pd-1.100000023841858-wp-16x9_1366x768&rpt=simage&_id=1417947361001&pin=1

- **рамочка елка**
- http://yandex.ru/images/search?viewport=wide&text=%D0%BD%D0%BE%D0%B2%D0%BE%D0%B3%D0%BE%D0%B4%D0%BD%D0%B8%D0%B5%20%D0%B2%D0%B8%D0%BD%D1%8C%D0%B5%D1%82%D0%BA%D0%B8&img_url=http%3A%2F%2Fimg3.proshkolu.ru%2Fcontent%2Fmedia%2Fpic%2Fstd%2F2000000%2F1880000%2F1879195-62e73a0bd10c15e5.png&pos=2&uinfo=sw-1242-sh-698-ww-1132-wh-529-pd-1.100000023841858-wp-16x9_1366x768&rpt=simage&_id=1417947361001&pin=1

- **елка 2**
- http://yandex.ru/images/search?viewport=wide&text=%D0%BD%D0%BE%D0%B2%D0%BE%D0%B3%D0%BE%D0%B4%D0%BD%D0%B8%D0%B5%20%D0%B2%D0%B8%D0%BD%D1%8C%D0%B5%D1%82%D0%BA%D0%B8&img_url=http%3A%2F%2Fft2.ftcdn.net%2Fimg%2F00%2F28%2F25%2F13%2F110_F_28251303_5FW5PbGOe1FHysHsZvthLrTSVa4W62W1.jpg&pos=0&uinfo=sw-1242-sh-698-ww-1132-wh-529-pd-1.100000023841858-wp-16x9_1366x768&rpt=simage&_id=1417947361001&pin=1

- **снеговик**
- http://yandex.ru/images/search?img_url=http%3A%2F%2Fblestki.com%2FRAZDELITEL%2F79.gif&uinfo=sw-1242-sh-698-ww-1132-wh-529-pd-1.100000023841858-wp-16x9_1366x768&_id=1417947372043&viewport=wide&p=1&text=%D0%BD%D0%BE%D0%B2%D0%BE%D0%B3%D0%BE%D0%B4%D0%BD%D0%B8%D0%B5%20%D0%B2%D0%B8%D0%BD%D1%8C%D0%B5%D1%82%D0%BA%D0%B8&pos=36&rpt=simage&pin=1

- **игрушки**
- http://yandex.ru/images/search?img_url=http%3A%2F%2Fforumsmile.ru%2Fu%2Fd%2Fd%2F0%2Fdd022a3013689ae672f7b4ffa4bc7680.png&uinfo=sw-1242-sh-698-ww-1132-wh-529-pd-1.100000023841858-wp-16x9_1366x768&_id=1417947372043&viewport=wide&p=1&text=%D0%BD%D0%BE%D0%B2%D0%BE%D0%B3%D0%BE%D0%B4%D0%BD%D0%B8%D0%B5%20%D0%B2%D0%B8%D0%BD%D1%8C%D0%B5%D1%82%D0%BA%D0%B8&pos=40&rpt=simage&pin=1

- **шишки**
- http://yandex.ru/images/search?img_url=http%3A%2F%2Fimg-fotki.yandex.ru%2Fget%2F5820%2F111874181.9f%2F0_94b9d_a685252b_XL&uinfo=sw-1242-sh-698-ww-1132-wh-529-pd-1.100000023841858-wp-16x9_1366x768&_id=1417948359398&viewport=wide&p=2&text=%D0%BD%D0%BE%D0%B2%D0%BE%D0%B3%D0%BE%D0%B4%D0%BD%D0%B8%D0%B5%20%D0%B2%D0%B8%D0%BD%D1%8C%D0%B5%D1%82%D0%BA%D0%B8&pos=68&rpt=simage&pin=1
-
-