

Изготовление из бумаги указателя «Переход».

Презентация к уроку ручного труда.
2 класс VIII вид

Автор – Капуста С.Л.
учитель начальных классов
ГБОУ школа-интернат VIII вида
ст-цы Староминской
Краснодарского края



ДЕТЯМ

ЗНАТЬ



ПОЛОЖЕНО

На асфальте есть полосы,
И на знаке есть полосы.
Вы запомните одно:
Только здесь по «зебре» этой,
На сигнал зелёный детям
Проходить разрешено!





Переходи улицу только по пешеходному переходу



Отыщи-ка переход
И иди спокойно.
Это белых линий ряд
На асфальте чёрном.


Ты налево посмотри
И направо после.
Если нет нигде машин -
То иди не бойся.

Посмотри на светофор,
Светит он не красным?
Если красным - не иди,
Стой на месте, ясно?

Пешеходный переход по- НОВОМУ



Кто прав?



***Изготовление из
бумаги
указателя
«переход».***

Правила безопасной работы.

Будь внимателен! Во время работы не отвлекайся.

Соблюдай порядок на рабочем месте.

Работай только исправными инструментами.

Нельзя брать в рот инструменты и материалы.

Мы работаем под девизом:

«Кто старается, у того все получается!»

Учимся работать аккуратно, старательно, терпеливо.

Технологическая карта.


1. Анализ образца.
2. Изготовление основы для дорожного знака.
3. Изготовление стойки указателя.
4. Сборка деталей указателя.

Успехов в работе!

1. Анализ образца.

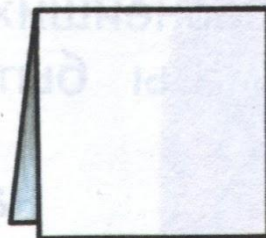


2. Изготовление основы для дорожного знака.



1

Согни



2

Наклей
знак

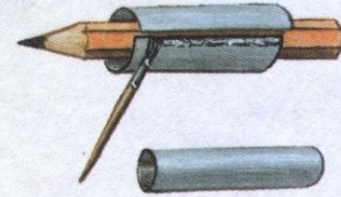


3


3. Изготовление стойки указателя.



Накрути бумагу на карандаш



Склей бумагу



Отогни

Подрежь нижнюю часть трубочки

4. Соединение деталей указателя.



Выставка работ.



**УХ – ТЫ КАК
ЗДОРОВО!**

СПАСИБО ЗА ВНИМАНИЕ!



Источники иллюстраций:

<http://www.maam.ru/upload/blogs/b9daf73aa29a5d7fc63de32c6ee8cc3c.jpg.jpg>

<http://900igr.net/datas/chelovek/PDD-3.files/0016-016-Na-asfalte-est-poloski-I-na-znake-est-poloski.jpg>

<http://900igr.net/datai/obg/Bezopasnost-na-kanikulakh/0003-002-Sobljudaj-pravila-PDD.jpg>

<http://qqdps.ru/wp-content/uploads/2012/02/100500.jpg>

http://badcop.ru/images/stories/42232696_pravila_dorozhnogo_dvizheniya.jpeg

http://dsteremok.ucoz.net/062015/php9Me3xE_5354d6c7e8d7b66b062edd2c.jpg

<http://900igr.net/datas/religii-i-etika/Dobrota-spaset-mir/0006-006-Spasibo-za-vnimanie.jpg>

http://pedsovet.su/_ld/430/75947264.jpg

Литература:

Учебник «Технология. Ручной труд. 2 класс» (автор Л.А.Кузнецова)