


«ЗОНТИК» – конструирование в подготовительной группе

Выполнила воспитатель ВКК МБДОУ
«Детский сад общеразвивающего вида
№173» Марчукова И.Ф. Воронеж 2020г.



Детское конструирование из бумаги очень важная деталь в гармоничном развитии ребенка. В работе с бумагой детям прививается эстетический вкус, они учатся составлять композиции, подбирать детали по цвету и форме, а также развивают мелкую моторику и мышление.

Конструирование из бумаги имеет несколько направлений, которые тесно взаимосвязаны между собой. Детское конструирование из бумаги может быть:

конструированием по образцу;


конструированием по форме;

конструированием по теме или замыслу.



**Перед началом
конструирования из бумаги с
детьми, стоит убедиться, что
рабочее место организовано
верно.**

**Проверьте, наличие на
детском столе всех нужных
инструментов: ножницы,
цветная бумага, клей-карандаш,
или клей ПВА с кисточкой,
карандаш простой.**



Ножницы для работы с бумагой должны быть с округлыми концами; для маленьких детей стоит выбирать небольшие ножницы с удобными ушками под пальцы; если вы планируете работать с клеем ПВА, приготовьте под него небольшую емкость и специальную кисть, так ребенку будет удобней распределять клей по поверхности изделия; не используйте в работе материалы, оставляющие цветной след на руках, или обладающие специфическим запахом! Не рискуйте здоровьем ребенка.



**Нам потребуются : шаблон зонтика,
ножницы, клей, заготовки для
украшения зонта.**

Дети вырезают зонт



Из заготовки склеиваем ЗОНТ



Придаем заготовке форму зонта.



Коктейльная трубочка – ручка зонта.



Наши зонтики




**На втором занятии дети
украшают свои зонтики.**






А. Марк

**Зонтик в дождь
пошёл гулять,
Но забыл он...
зонтик взять!
Под дождём в
короткий срок
Сильно зонтик
наш намок.
Но сказал он:
"Не беда!
Если с неба
льёт вода!
Если б дождик
перестал -
Я бы вовсе не
гулял!"**





Детское конструирование из бумаги имеет особое значение для подготовки ребенка к школе. Чем раньше вы обратите свое внимание на этот вид прикладного искусства, тем быстрее ваш малыш научится различать материалы, видеть цельную композицию в деталях, а также научится крепко держать в руке ножницы и карандаш.



***Спасибо за
внимание!***

