

**Обозначение парных глухих
и звонких согласных
звуков на конце слова.**

Урок № 39



*Русский язык
«Школа России»*



Чистописание

Р Р Р Р Р Р Р Р Р Р Р Р Р Р Р

Рр Рр Русь Россия Россия


русский человек русский язык

Повторение




Спиши, распредели в 2 столбика. Вставь пропущенные буквы. Подбери проверочные слова.

К ...вёёр, г...ра, ж...ра, к...чели,
д...жди, в...лчата, д...чурка,
ч...сы, ск...ла.



?



Новый материал



гриб — грибы

лес — леса

эта?

утю?

Чтобы **проверить**, какой буквой обозначить парный по звонкости-глухости согласный звук в слове, надо изменить слово так, чтобы после согласного звука **стоял гласный звук**.



Слово, в котором проверяется написание буквы, обозначающей парный по звонкости-глухости согласный звук на конце слова, — это **проверяемое слово**.




луг, ящик, герб, карп



Слово, в котором проверяемая буква находится перед гласным звуком, — это **проверочное слово**.

луга, ящики, гербы, карпы

Если слышишь парный звук, 
Будь внимательным, мой друг,
Парный сразу проверяй,
Рядом гласный подставляй:
«Зуб» — на «зубы»,
«Лёд» — на «льды» —
Будешь грамотным и ты.

Спиши. Выучи правило.



**Звук согласный проверяй,
Рядом гласный подставляй!**

дуб -

дубы

суп-

супы

Работа по учебнику



Как обозначить буквой парный по глухости –звонкости на конце слова?

8. Произнеси каждую пару слов и послушай звучание согласного звука на конце слова. Какой звук ты слышишь: звонкий или глухой?

зуб –

суп

ёрш- ёж

мёд-

11. Прочитай выразительно.

Носорог бодает рогом.
Не шутите с носорогом!



Мёд в лесу медведь нашёл, —
Мало мёду, много пчёл.

С. Маршак

- Найди в стихотворных строках слова с парными по глухости-звонкости согласными звуками на конце слова и проверочные слова для них.

- Для какого слова в стихотворении нет проверочного слова? Подбери к нему проверочное слово.

- Напиши ответ на вопрос.

Что в лесу нашёл медведь?

Проверяемое слово — это слово, в котором проверяется написание буквы, обозначающей парный по глухости-звонкости согласный звук на конце слова (гер**б**, кар**п**, луг**а**, ящик**а**).

Проверочное слово — это слово, в котором проверяемая буква находится перед гласным звуком (гер**б**ы, ка**р**пы, луг**а**, ящи**к**и).

10. Прочитай. Раздели слова на две группы: проверяемые и проверочные слова. Назови проверяемые слова и скажи, написание какой буквы в этих словах требует проверки. Почему?

ша́рфы	хлеб	снега́	тетра́ди	супы́
ё́рш	снег	суп	хлеба́	призы́
тетра́дь	ша́рф	приз	ерши́	

Закрепление



Подумай, какие согласные надо вставить на конце слова. Докажи.


**Бобры – строители запру...,
В роду зубастом так ведётся.
Плотиной вхо... в зали...
запрут –
С пути свернуть плоту
придётся.**



Спиши, вставь пропущенные буквы.




**Гри... наш спрятался за пенёк,
Сдвинул шапку набекрень.
Думает: «Не так я глу...,
Чтобы лезть сегодня в су...».**




Проверь себя.



Гриб наш спрятался за пенёк,
Сдвинул шапку набекрень.
Думает: «Не так я глуп,
Чтобы лезть сегодня в суп».




Игры со словами



ОМОНИМЫ


Без нее машину сложно
От машины отличить,
И ее, вдобавок, можно,
От конверта отмочить.



МАРК



**В ней и крот и лис жить хочет,
Мышка свой хранит запас,
А она зачем-то ночью
К нам в курятник забралась.**





НОРКА

Кто на птичий двор нагрянет
Поживиться петушком
И охотника обманет,
Но не сладит с грибником?



ЛИСИЧК

Он в морской воде летает,
Убивая током всех.
Крыша по нему спускает
Летом дождь, зимою снег.



скат

Как вы поняли новую тему?

**Почему написание слов с парными согласными
нужно проверять?**

Какие слова называются проверяемыми?

Какие слова называются проверочными?

конец

**Презентация из сборника (4 диска) Елены Берюховой
«Школа России. 1 класс. Математика. Русский язык.**

Обучение грамоте. Окружающий мир»

**Сборник выйдет в июне месяце. На сайте
можно оставить предварительную заявку.**

Сайт: «Школа АБВ» <http://www.shkola-abv.ru>



Вставь нужную букву.

д т

сосе ?

ледохо ?

кро ?

ж ш

гара ?

шала ?

сторо ?



б п

ястре ?

су ?

хле ?

з с

гру ?

ква ?

овё ?



г к

кри ?

бере ?

кру ?



в ф

клю ?

шар ?

остро ?



Рассмотри рисунки. Перенеси подходящие предложения к каждому рисунку.



Он каждый день приносил птичкам пищу.

Вася укрывл птенцов кепкой.

Шёл дождь. В гнезде пиццали птенцы.

Их родителей унёс ястреб.



Расположи картинки в правильной последовательности.
Составь рассказ по картинкам.



Проверить →