

КОУ Омской области «Специальная (коррекционная)
общеобразовательная школа №3 VIII вида»

Оказание первой медицинской ПОМОЩИ

инский блок (1 часть)



Выполнила учитель социально-
бытовой ориентировки:
Кестовская Оксана Борисовна

Оказание первой медицинской


Носовое кровотечение



Приподнять голову, чтобы приостановить кровотечение.



Наложить на переносицу салфетку, смоченную в холодной воде.



Удалить застывшую кровь ватным жгутиком, смоченным в перекиси

Носовое

КРОЕ

Выберите первую помощь при носовом



Носовое кровотечение

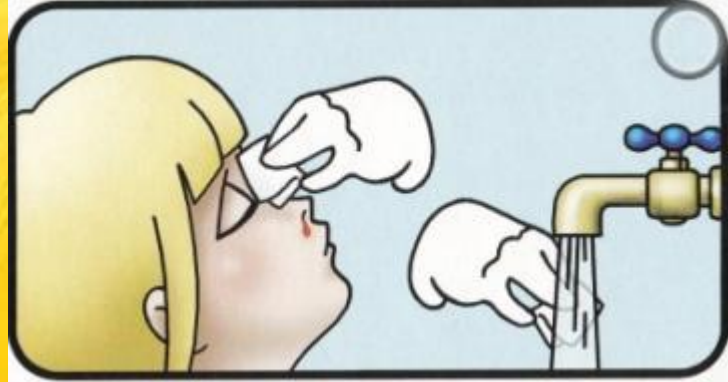



1 2 3

1 2 3

1 2 3

Восстановите последовательность оказания первой помощи




Носовое

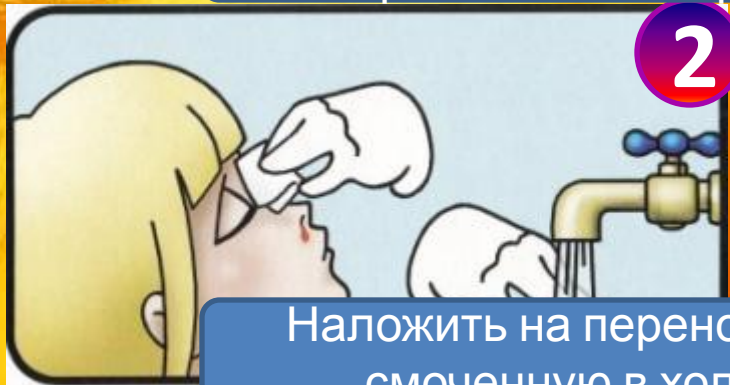
кровотечение




Запомните!



Приподнять голову, чтобы приостановить кровотечение.



Наложить на переносицу салфетку, смоченную в холодной воде.



Удалить застывшую кровь ватным жгутиком, смоченным в перекиси водорода.

Оказание первой медицинской помощи

Обморок



Больного уложить на спину, подложить под ноги валик, тёплую грелку.



Ко лбу приложить лёд.



Поднести ватку, смоченную в нашатырном спирте.

Обморо

к

Выберите первую помощь при

обморо



Обморо


к



1 2 3

Восстановите
последовательность

оказания первой помощи



1 2 3



1 2 3




Обморо

к




Запомните!!

1




Больного уложить на спину, подложить под ноги валик, тёплую грелку.

2



Ко лбу приложить лёд.

3



Поднести ватку, смоченную в нашатырном спирте.

Оказание первой медицинской

Повреждения глаз



Аккуратно промыть глаз водой.



Наложить стерильную повязку.



Вызвать скорую помощь .

Повреждение глаз

Выберите первую помощь при



Повреждение глаз


Восстановите последовательность оказания первой помощи



1

2

3



1

2

3



1

2


3




Повреждение глаз



Запомнит
е!



Аккуратно промыть глаз водой.



Наложить стерильную повязку.



Вызвать скорую помощь .


Оказание первой медицинской помощи

Помощи

Ссадина



Смочить водой салфетку, промокательными движениями промыть рану.



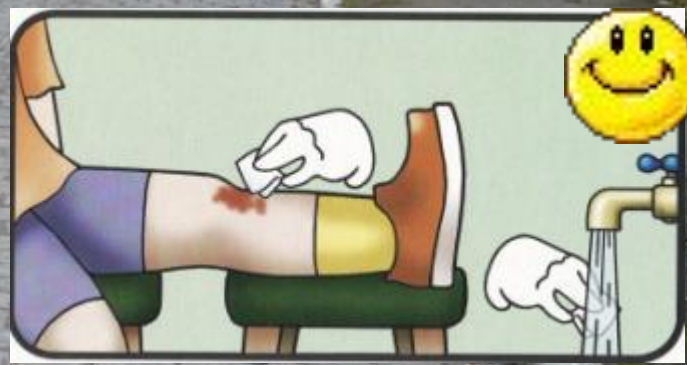
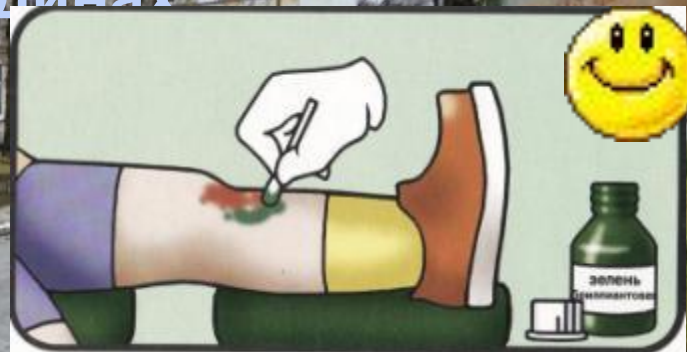
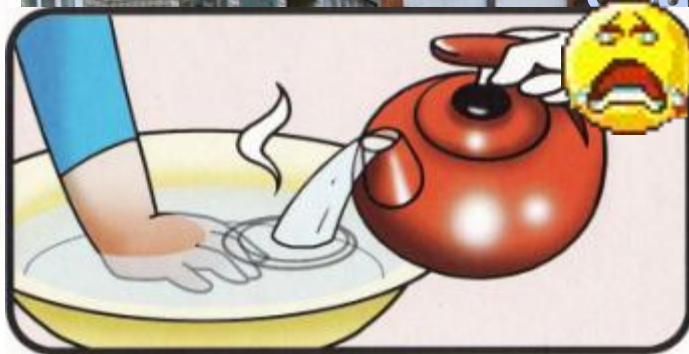
Обработать ссадину перекисью водорода, края раны смазать зелёной.



Заклеить бактерицидным пластырем.

Ссадин а

Выберите первую помощь при
ссадинах




Ссадин а



1

2

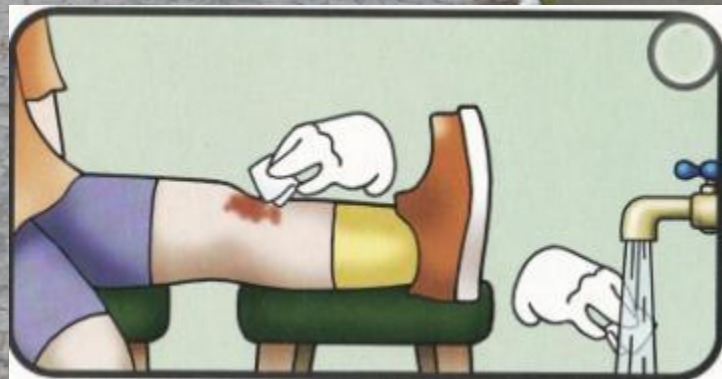
3



1

2

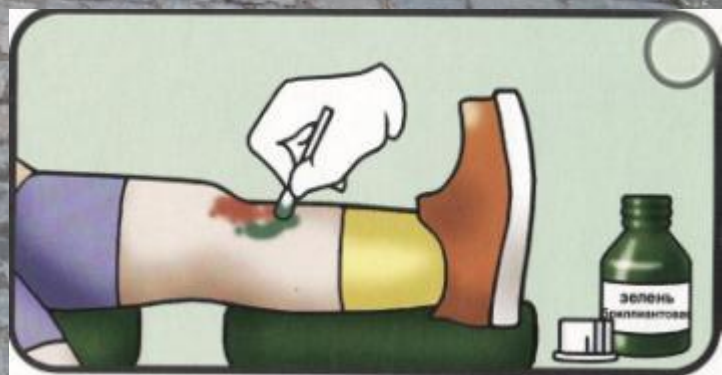
3



1

2

3

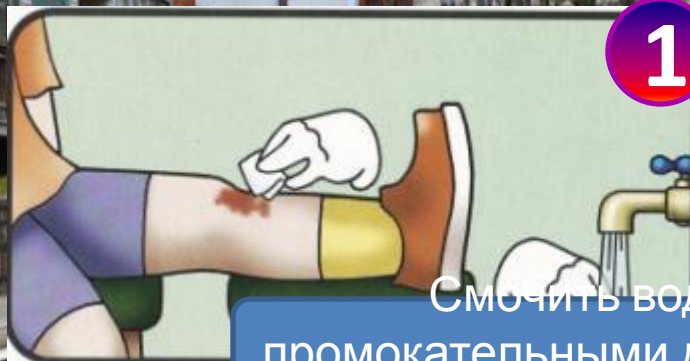


Восстановите
последовательность
оказания первой помощи

Ссадин а



Запомните!!



1

Смочить водой салфетку, промокательными движениями промыть рану.



2

Обработать ссадину перекисью водорода, края раны смазать зелёной.



3

Заклеить бактерицидным пластырем.

Оказание первой медицинской

Колотая рана



Промыть рану проточной водой.



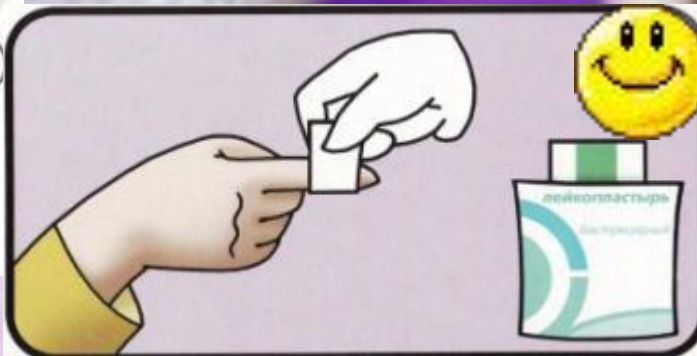
Смазать рану зелёной или йодом.



Заклеить бактерицидным пластырем.

Колотая

Выберите первую помощь при колотой



Колотая

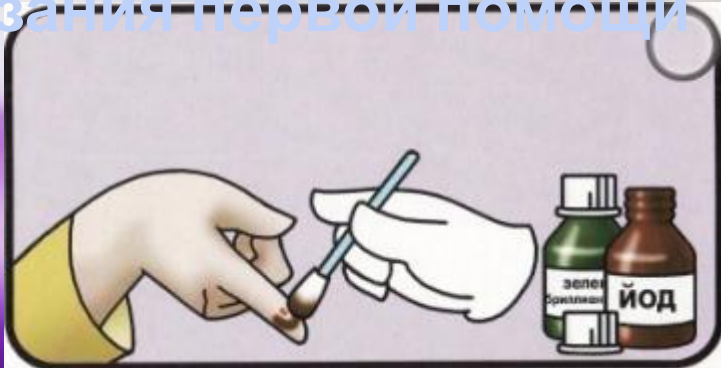


Восстановите последовательность оказания первой помощи

1

2

3



1

2

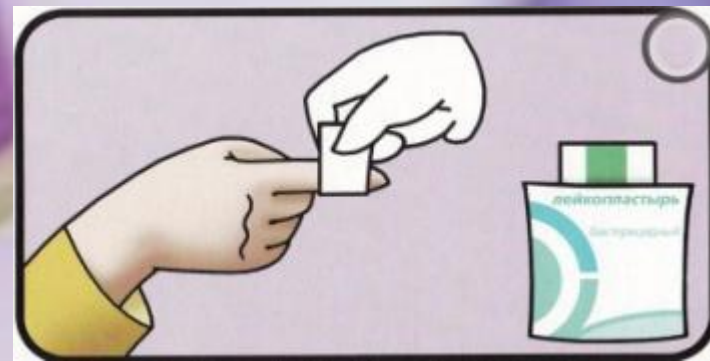
3



1

2

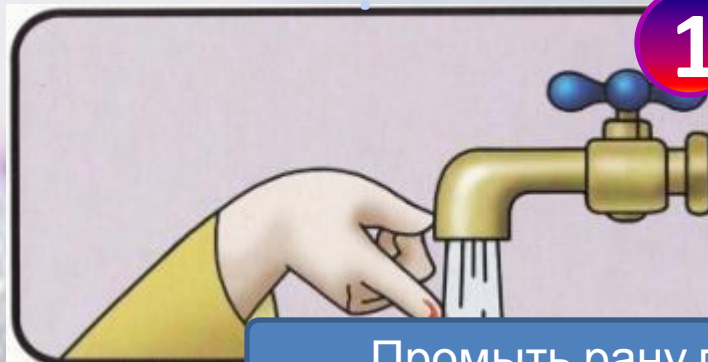
3



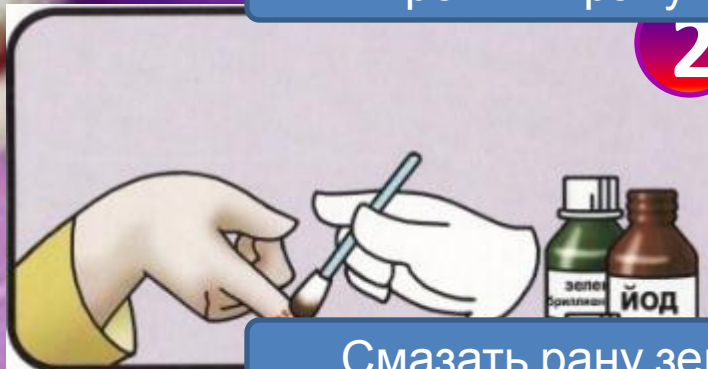
Колотая



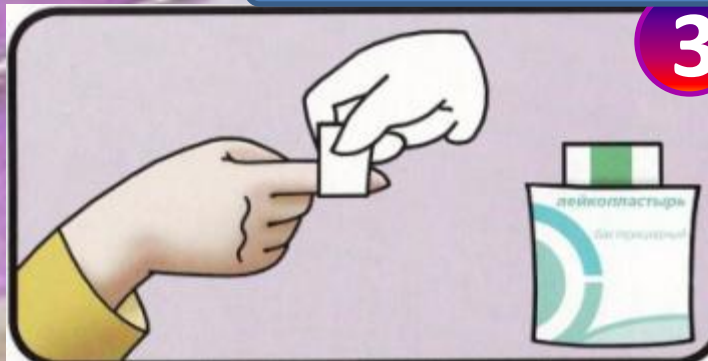
Запомните!!



Промыть рану проточной водой.



Смазать рану зелёной или йодом.



Заклеить бактерицидным пластырем.

Оказание первой медицинской

ПОМОЩИ

Резаная рана



Обработать рану перекисью водорода, смазать края раны зелёнкой или йодом.




Наложить стерильную повязку.



При глубоком порезе, вызвать скорую помощь

Резаная

Выберите первую помощь при резаной



Резаная

Восстановите последовательность оказания первой помощи



1 2 3



1 2 3




1 2 3

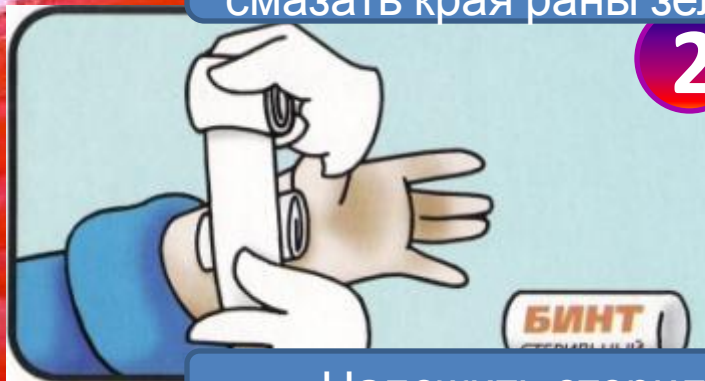


Резаная

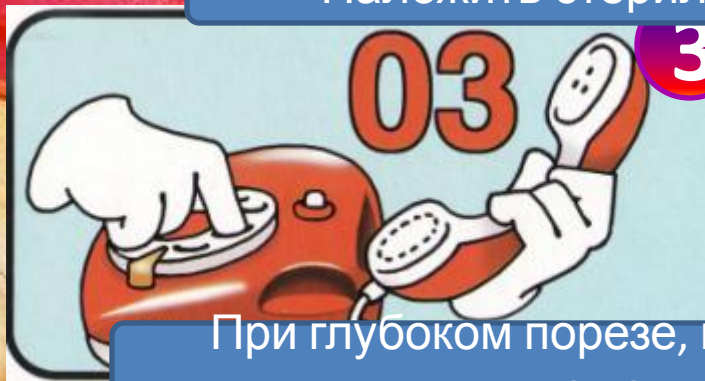
Запомните!!



Обработать рану перекисью водорода, смазать края раны зелёной или йодом.



Наложить стерильную повязку.



При глубоком порезе, вызвать скорую помощь.




Оказание первой медицинской помощи

Перелом кисти



Зафиксировать руку в неподвижном положении.



Дать выпить обезболивающее средство.



Вызвать скорую помощь.

Перелом

Выберите первую помощь при переломе



Перелом

Восстановите последовательность оказания



- 1
- 2
- 3



- 1
- 2
- 3



- 1
- 2
- 3



Перелом



Запомните!


!!

1



зафиксировать руку в неподвижном положении.

2



Дать выпить обезболивающее средство.

3




Вызвать скорую помощь.

Оказание первой медицинской

ПОМОЩИ

Перелом ноги



Зафиксировать ногу в неподвижном положении.



Дать выпить обезболивающее средство и приложить лёд.



Вызвать скорую помощь.

Перелом

Выберите первую помощь при переломе

НОГИ



Перелом

Выберите первую помощь при переломе

НОГИ



1

2

3



1

2

3



1

2

3




Перелом

Запомните!

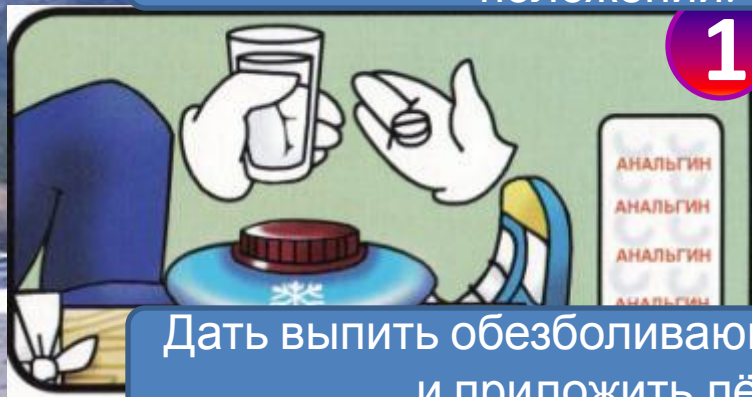
!!

1




Зафиксировать ногу в неподвижном положении.

1



Дать выпить обезболивающее средство и приложить лёд.

1



Вызвать скорую помощь.

Оказание первой медицинской помощи

Ожог



Подставить обожженное место под струю холодной воды на 10-15 минут.



Наложить стерильную повязку.



Дать выпить обезболивающее средство.

Ожо

г

Выберите первую помощь при

ожогах



Ожо

г



Восстановите
последовательность

оказа

- 1
- 2
- 3



- 1
- 2
- 3



- 1
- 2
- 3




Ожо

Г




Запомните!!!



Подставить обожженное место под струю холодной воды на 10-15 минут.



Наложить стерильную повязку.



Дать выпить обезболивающее средство.

Оказание первой медицинской

ПОМОЩИ


Солнечный, тепловой удар



Создать тень пострадавшему и дать холодной воды.



Приложить на лоб салфетку, смоченную в холодной воде.




Поднести ватку, смоченную в нашатырном спирте.

Солнечный, тепловой

уда

Выберите первую помощь при
солнечном,



Солнечный, тепловой

удар



1

2

3

Восстановите
последовательность
оказания первой помощи



1

2

3



1

2

3



Солнечный, тепловой


удар

Запомните!!!



1

Создать тень пострадавшему и дать холодной воды.



2

Приложить на лоб салфетку, смоченную в холодной воде.



3

Поднести ватку, смоченную в нашатырном спирте.

Оказание первой медицинской

Обморожение



Согреть обмороженный участок тела.




Смочить промокательным движением любым спиртосодержащим раствором.



Наложить повязку и дать выпить горячего чая.

Обморожены

Выберите первую помощь при



Обморожены

Восстановите последовательность оказания первой помощи



1

2

3



1

2

3



1

2


3




Обморожены




Запомните!!!



1
Согреть обмороженный участок тела.



2
Смочить промокательным движением любым спиртосодержащим раствором.



3
Наложить повязку и дать выпить горячего чая.

Оказание первой медицинской

Пищевое отравление

ПОМОЩИ



Дать выпить 3-4 стакана тёплой кипячёной воды.



Дать выпить активированный уголь (1-2 таблетки на 10 кг. веса).



Вызвать скорую помощь

Пищевое отравление

Выберите первую помощь при отравлении



Пищевое отравление


Восстановите
последовательность оказания
первой помощи



1

2

3



03



УГОЛЬ
АКТИВИРОВАННЫЙ

УГОЛЬ
АКТИВИРОВАННЫЙ

УГОЛЬ
АКТИВИРОВАННЫЙ

УГОЛЬ
АКТИВИРОВАННЫЙ

1

2

3

1

2


3

Пищевое отравление




Запомните!!!

1




Дать выпить 3-4 стакана тёплой кипячёной воды.

2



Дать выпить активированный уголь (1-2 таблетки на 10 кг. веса).

3



Вызвать скорую помощь