

# Презентация по окружающему миру 1 класс «Школа России»

## Первый раз, в первый класс

Ладилова Елена Вячеславовна  
учитель начальных классов  
ГБОУ СОШ №1282 с углублённым изучением  
английского языка  
ВАО г. Москвы



**Маршак Самуил Яковлевич**  
**(03.11.1887-04.07.1964)**

**Парта - это не кровать.  
И нельзя на ней лежать!  
Ты сиди за партой  
стройно  
И веди себя достойно.**



**На уроках не  
болтай,**

**Как заморский  
попугай!**



**Утром рано  
просыпайся,  
Хорошенько  
умывайся,  
Чтобы в школе  
не зевать,  
Носом в парту не  
клевать!**



---

**С вечера в  
портфель  
сложи  
Тетради,  
учебники,  
карандаши.  
Утром ещё раз  
проверь, —  
Готов к  
занятиям  
теперь!**



***Иди в школу  
по дорожке,  
На крылечке  
вытри  
ножки!  
А потом лишь  
заходи —  
День учебный  
впереди!***



**Входишь в класс**

**со словом**

**«здравствуй»**

**И здоровым  
будешь сам,**

**Чтоб**

**чувствовать  
себя прекрасно**

**Желай здоровья  
по утрам!**





# Правила поведения в раздевалке

1. Придя в школу , обязательно переобуйся, сними головной убор.
2. Вешай свою обувь и одежду на определенное (свое) место.
3. Варежки, перчатки положи в карман , головной убор – в рукав.
4. Одежду вешай аккуратно.
5. Когда раздеваешься не разговаривай , раздевайся быстро, не мешай другим.
6. Увидел упавшую одежду- подними.
7. Будь вежлив с товарищами, помогай другим.
8. **СВОИ ВЕЩИ НЕ ЗАБЫВАЙ!**



**Для всех закон, а  
не желание –  
Приходим в  
класс без  
опоздания!  
Лишь только  
прозвенит  
звонок –  
Начинается  
урок!**



---

**На уроке не  
хихикай,  
Стул туда -  
сюда не двигай,  
Учитель  
спросит – надо  
встать,  
Когда он сесть  
позволит – сядь.**





О. К. Бедарев (20.06.1916 – 3.07.1959)

## ВОТ Я КАКАЯ

Чья это ложка валяется  
В глиняном блюде у кошки?  
— Моя.

Чья это книжка лежит  
Под столом без обложки?  
— Моя.

Пуговка чья закатилась  
Ко мне под кровать?  
— Моя.

Чья это грязная кукла,  
Такая, что трудно узнать?  
— Моя.

Чья там тетрадка лежит,  
На окошке забытая?  
— Моя.



Что за девчонка  
Из зеркала хмуро глядит неумытая?  
— Ой!  
Кажется, я.



Вымою ложку.  
Книжку — в обложку.  
Тетрадку — на полку.  
В руки иголку:






Пуговка пришита,  
Кукла умыта.  
В зеркало гляну я —  
Личико румяное.  
Вещь ни одна не брошена.

Вот я какая хорошая!



Учились все по мне  
и встарь.  
Я книга школьная –  
«Букварь».  
Рисунки, буквы,  
точки,  
Коротенькие  
строчки.  
Тому, кто хочет  
много знать,  
Кто хочет книги  
прочитать  
Про горы и долины,  
Про водные  
глубины  
Про реки, звёзды и  
моря,  
Не обойтись без  
«Букваря».



---

*Не катайся ты на мне с  
горы,  
Ведь я не санки.  
Не кидайся мной, ведь я не  
мяч.  
Береги меня, ведь я могу  
порваться  
И тогда, мой друг, тогда не  
плачь.  
Кто друзей себе меняет,  
Тот себе и другу изменяет.*




---

*Расскажу я, чтоб ты знал,  
Для чего тебе пенал.  
У тебя своя кроватка,  
Где ты выспался в тиши.  
А в пенале дремлют  
сладко  
Ручки и карандаши;  
Наработаются слишком,  
Залезают спать под  
крышку.*



*Я, друзья,  
приятель ваш,  
Простой  
проворный  
карандаш.  
В тетрадях  
палочек ряды-  
Мои упорные  
труды.  
Чем вы со мной  
дружнее,  
Тем палочки  
ровнее.*



---

***У меня обложка синяя,  
На любой странице –  
линия,  
Чтоб помочь ученику  
Ровно вынести строку.  
Не забудь держать в  
порядке  
Свою чистую тетрадку.***




---

*Я шариковая ручка,  
Знакомьтесь и со мной,  
Писать умею набегу,  
Но жить без вас я не  
могу.  
Кто дружить со мной  
готов,  
Тот не пожалеет,  
Столько он хороших  
слов  
Написать сумеет.*



*Чтоб врачом, моряком  
Или лётчиком стать,  
Надо прежде всего  
математику знать.  
Твой учебник – не альбом,  
Рисовать не надо в нём.  
Бейся над любой  
задачкой,  
но задачник не испачкай.  
Нужен весь учебный год  
За учебником уход.  
Чтобы чистым,  
неизмятым  
Он пришёл к другим  
ребятам.*



# Правила поведения в столовой.

- Входить в столовую надо организованно.
- Не толкайся , не кричи . **СОБЛЮДАЙ ПОРЯДОК.**
- Перед едой всегда мой руки.
- Не разговаривай во время еды.
- За столом не балуйся хлебом, не крутись , не мешай соседу.
- **СТАРАЙСЯ ВСЁ СЪЕСТЬ!**
- Не выноси из столовой булочки , конфеты , йогурт , фрукты. Всё съедай за столом.
- Не отодвигай свою грязную тарелку в сторону соседа.
- После еды задвинь свой стул под стол.
- Убирай со стола , если ты **ДЕЖУРНЫЙ.**
- Уходя , скажи спасибо тем , кто тебя накормил





## Правила поведения в библиотеке.

1. **В** библиотеке соблюдай порядок, веди себя **ТИХО**.  
Громко не разговаривай .
2. **В**ойдя , поздоровайся с библиотекарем , а получив книгу , обязательно скажи **СПАСИБО**.
3. **К**нигу бери только чистыми руками.
4. **В** книге не загибай углы , не пиши ручкой , пользуйся только закладкой.
5. **Е**сли книга повреждена , « **ПОДЛЕЧИ ЕЁ**».  
Заклей.
6. **Б**иблиотечные книги **БЕРЕГИ ОСОБЕННО!** **ЗНАЙ** , что они предназначены не только для тебя , а для многих других детей.



# Правила поведения в актовом зале

1. На праздник приходи в **ПРАЗДНИЧНОЙ** одежде, подтянутым, причёсанным, в начищенной обуви.
2. Спокойно, не мешая окружающим, займи своё место.
3. В зале не кричи, не бегай, не толкайся, не старайся опередить соседа.
4. В ожидании начала праздника или концерта проявляй **ТЕРПЕНИЕ**.
5. Как только объявят о начале представления, прекрати разговоры, **ВНИМАТЕЛЬНО СМОТРИ и СЛУШАЙ**.
6. Не переходи с места на место до окончания мероприятия.
7. Не смейся, если на сцене что-то не ладится, возникла какая-то неловкость (например, если выступающий забыл текст, упал во время танца)
8. Не забудь **ПОАПЛОДИРОВАТЬ!**
9. После окончания, не толкайся, выйди из зала **СПОКОЙНО!**



## Правила поведения на школьном дворе.

1. Посмотри , нет ли занятий на школьном дворе во время твоей прогулки, не будешь ли ты мешать своим присутствием ребятам.
2. На спортивной площадке будь внимателен: качели , спортивные снаряды ( лестницы , турник...) могут быть опасны в случае неправильного обращения.
3. Не подходи к опасным сооружениям ( трансформаторным будкам...)
4. Ирай с друзьями в безопасные игры. **НЕ ЗАЛЕЗАЙ** на крыши , деревья , заборы.
5. С друзьями будь **ДРУЖЕЛЮБЕН**. Вместе играть веселее!
6. Зелёные насаждения украшают школьный двор. **НЕ РВИ ЦВЕТЫ, НЕ ЛОМАЙ ДЕРЕВЬЯ!**
7. Если побежал играть в другой двор , **НЕ ЗАБУДЬ ПРЕДУПРЕДИТЬ РОДИТЕЛЕЙ.**



Я работал на уроке с желанием, был уверен в себе. Мне было интересно.

Я работал на уроке с желанием, но не очень уверенно, чувствовал какое-то неудобство, волновался.

Я работал на уроке без желания, боялся отвечать и выполнять работу.



# ИСПОЛЬЗУЕМЫЕ ИСТОЧНИКИ

- Слайд 2 - <http://m-tsvetaeva.org/assets/components/gallery/connector.php?action=web/phpthumb&ctx=mgr&src=%2Fassets%2Fgallery%2F122%2F4010.jpg>
- Слайд 3 - <http://ppt4web.ru/images/1563/45221/640/img5.jpg>
- Слайд 4 - [http://cs621720.vk.me/v621720314/1cf72/Bx6kR-hV\\_rc.jpg](http://cs621720.vk.me/v621720314/1cf72/Bx6kR-hV_rc.jpg)
- Слайд 5 - [http://www.belmama.ru/image/77447\\_306636345f6c.jpg](http://www.belmama.ru/image/77447_306636345f6c.jpg)
- Слайд 6 - [http://www.thepurposefoundationsouth.org/Foundation\\_Logo\\_641x600.jpg](http://www.thepurposefoundationsouth.org/Foundation_Logo_641x600.jpg)
- Слайд 7 - <http://img3.proshkolu.ru/content/media/pic/std/3000000/2685000/2684113-45f77a9860400efe.jpg>
- Слайд 8 - <http://svitppt.com.ua/images/31/30290/770/img4.jpg>
- Слайд 9 - [http://www.lokalkompass.de/resources/mediadb/2013/12/22/2041870\\_web.gif](http://www.lokalkompass.de/resources/mediadb/2013/12/22/2041870_web.gif)
- Слайд 10 - <http://vintilyatsiya.ru/images/1016.jpg>
- Слайд 11 - <https://im0-tub-ru.yandex.net/i?id=460f388a9fd0572c682fd3d81bd52e87&n=33&h=170>
- Слайд 12 - <http://www.murzilka.org/upload/glavred/bedarev.jpg>
- Слайд 13 - <http://iba.barius.ru/bib/pages/p0/132/003.jpg>
- Слайд 14 - <http://iba.barius.ru/bib/pages/p0/132/004.jpg>
- Слайд 15 - <http://iba.barius.ru/bib/pages/p0/132/005.jpg>
- Слайд 16 - <http://iba.barius.ru/bib/pages/p0/132/006.jpg>
- Слайд 17 - [http://ic.pics.livejournal.com/smixer/23818849/9149/9149\\_original.jpg](http://ic.pics.livejournal.com/smixer/23818849/9149/9149_original.jpg)
- Слайд 18 - [http://infourok.ru/images/doc/193/221057/hello\\_html\\_710172e1.png](http://infourok.ru/images/doc/193/221057/hello_html_710172e1.png)
- Слайд 19 - [http://rushkolnik.ru/tw\\_files2/urls\\_3/890/d-889140/img7.jpg](http://rushkolnik.ru/tw_files2/urls_3/890/d-889140/img7.jpg)
- Слайд 20 - <http://s015.radikal.ru/i330/1011/5a/ff706eb0a492.jpg>

---

Слайд 21 - <http://www.www4.com/w6022/2778854.jpg>

Слайд 22 -

[http://static8.depositphotos.com/1168906/900/v/450/depositphotos\\_9007977-Cartoon-ink-pen-in-pink-color.jpg](http://static8.depositphotos.com/1168906/900/v/450/depositphotos_9007977-Cartoon-ink-pen-in-pink-color.jpg)

Слайд 23 - <http://umkshop.ru/image/cache/data/foto/655679-500x500.jpg>

Слайд 24 - <http://lizaveta-ru.narod.ru/olderfiles/1/Chalkboard.jpg>

Слайд 25 -

<http://crosti.ru/patterns/00/04/d2/bd96c49bbf/%D0%BF%D0%BE%D0%B4%D0%B0%D1%80%D0%BE%D0%BA-1.jpg>

Слайд 26 -

<https://im1-tub-ru.yandex.net/i?id=59ac0c6c7f8e1a191c7424f1a01c60e2&n=33&h=170>

Слайд 27 -

[http://img0.liveinternet.ru/images/attach/c/7/96/567/96567370\\_81193218\\_large\\_kar\\_1.png](http://img0.liveinternet.ru/images/attach/c/7/96/567/96567370_81193218_large_kar_1.png)

<https://im3-tub-ru.yandex.net/i?id=43116b4df61bd652ea7c4eb4aa48632e&n=33&h=170>

Слайд 28 - [http://cs323328.vk.me/v323328189/5c87/mBK\\_bsvfPb4.jpg](http://cs323328.vk.me/v323328189/5c87/mBK_bsvfPb4.jpg)

<https://im3-tub-ru.yandex.net/i?id=33f6c711428a6c0f58f211516b15e6c5&n=33&h=170>

<http://lh5.googleusercontent.com/-sIFe1myQdTA/AAAAAAAAAAI/AAAAAAAAAB0/ZbX2VnBnvpI/s512-c/photo.jpg>