

ТЕМА:

«СНЕГОВИК»
ВОЗРАСТ: младшая группа (3-4
года)



АВТОР:
ЗАРАМЕНСКИХ
А.Э.

ВОСПИТАТЕЛЬ
МБДОУ дс «Звездочка»
СП дс № 63

НИЖНИЙ
ТАГИЛ

Цель: Вызвать интерес к изображению снеговика в технике объемной аппликации в сотворчестве с педагогом и другими детьми.

Задачи:

- дать наглядное представление о части и целом (снеговик — целое, снежки, комочки — части);
- учить детей формовать белые комочки из салфеток, скатывая их круговыми движениями в шарики;
- закреплять у детей навыки прикладывания снежков-комочков к силуэту нарисованного контура, не выходя за него;
- воспитывать аккуратность, самостоятельность, интерес к совместной продуктивной деятельности, чувство сопереживания, желание помочь.

Оборудование:

- ИД,
- проектор,
- презентация «Снеговик»
- флипчарт «Дорожка для снеговика»
- флипчарт «Одень снеговика»





Кому: Ребятам

Куда: ДС № 63

От кого: _____




Появился в
Снежном
доме
Неуклюжий
У ка
К вет
РЫК
Наш друг ...







2013 F

www.pedagogiaonline.it







Спасибо, друзья!



Физкультминутка

*Раз, два, три, четыре, пять
Мы во двор пришли гулять.
Бабу снежную лепили,
Птичек крошками кормили,
С горки мы потом катались,
А еще в снегу валялись.*

