

«Самый умный»



Пусть каждый смело
вступит в бой,
В азарт соревнования
Успех придет не сам собой –
Помогут ваши знания.

Выполнила
учитель начальных классов
Семенец Лариса Викторовна

Опасные места



Предупреждающие знаки



Отличительный признак:

белый треугольник с красной каймой



Ни проехать, ни пройти,
Знак дорожный на пути!
Отдаёт приказы строго
Это место – обойти!
Хочешь прямо? Что ты, что ты
Здесь **дорожные работы.**

Запрещающие знаки



Отличительный признак:

белые круги с красной каймой





**Если ты поставил ногу
На проезжую дорогу,
Обрати вниманье друг
Знак дорожный- красный круг,
Человек идущий в чёрном**

**Красной чёрточкой зачёркнут
И дорога вроде, но..
Здесь ходить запрещено!**

**Пешеходу проход
запрещён.**



Предписывающие знаки



Отличительный признак:

Синие круги с белым рисунком

Информационно-указательные знаки



Отличительный признак:


большинство - синий прямоугольник или квадрат с рисунком



По полоскам черно-белым
Пешеход шагает смело...
Кто из вас, ребята, знает,
Знак о чём предупреждает?
Дай машине тихий ход!


**По полоскам чёрно-белым
Пешеход шагает смело...
Кто из вас, ребята, знает,
Знак о чём предупреждает?
Дай машине тихий ход!**
Пешеходный переход.

Знаки сервиса



Отличительный признак:

синий прямоугольник с рисунком



Техобслуживание:
Ай-ай-яй! Какая жалость!

Что-то вдруг у нас
сломалось!

Знак нам этот говорит:

“Здесь машинный айболит!”

Пункт

Копи вам нужна еда,
питания:
То пожалуйста сюда!

Эй, шофер, внимание!

Скоро пункт питания!

Пункт первой медицинской помощи:

Если кто сломает ногу,

Здесь врачи всегда помогут.

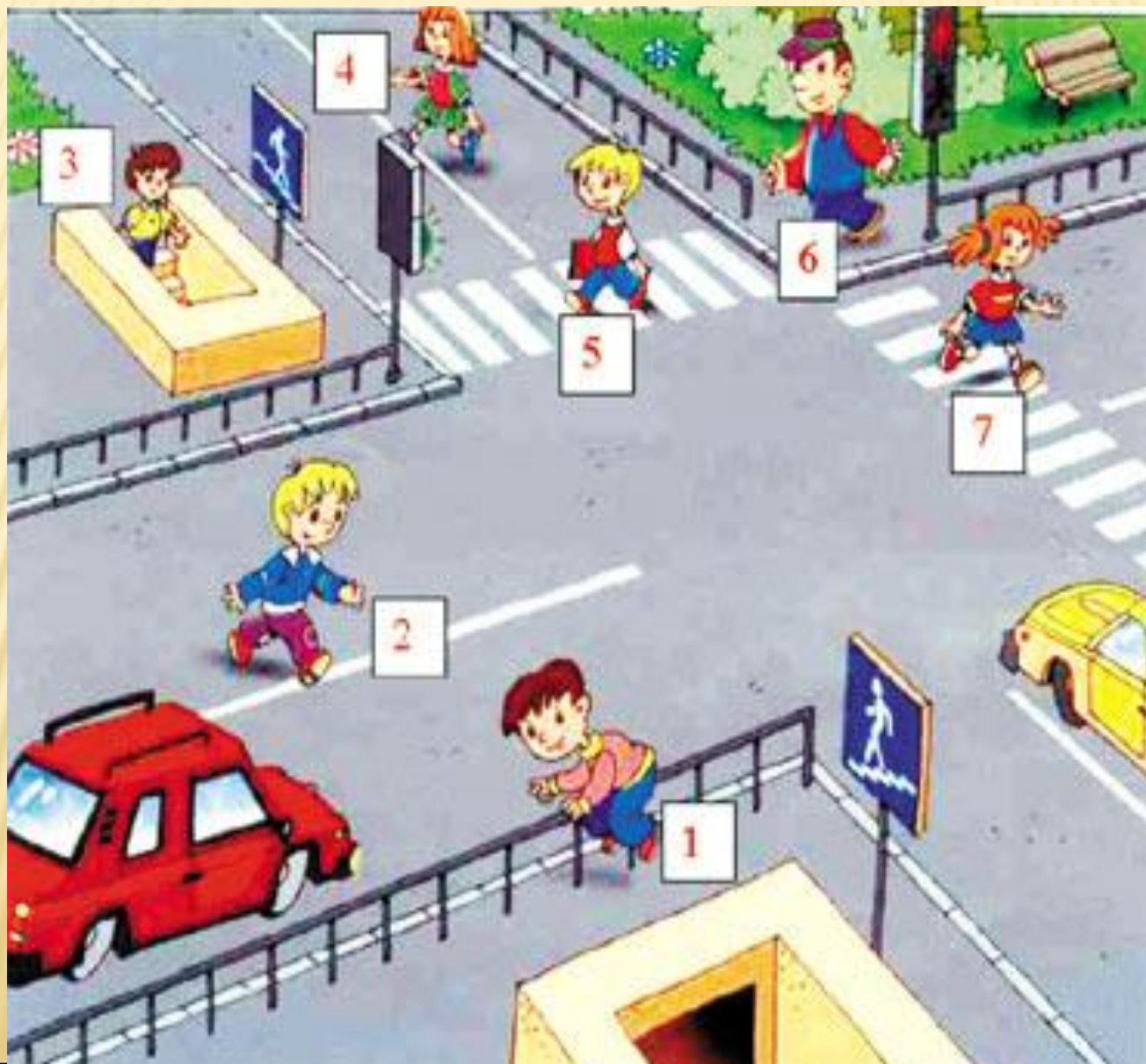
Помощь первую окажут,

Где лечиться дальше,

скажут.



Назовите номера тех пешеходов, которые нарушают правила дорожного движения.









MAGIC LAB

Public RELAX POOL Open for
12:00 PM - 7:00 PM





**Без шофера, без колес,
А домой меня привез?**



Перед тем как войти в лифт, посмотри под ноги, тут ли кабина.

Никогда не входи в лифт с незнакомым человеком. Не прыгай и не играй в кабине лифта, от этого лифт может остановиться.



Не пользуйся лифтом во время пожара, он может внезапно остановиться и наполниться удушающим дымом. При пожаре спускайся только по лестнице.





**Что за чудо в нашем доме,
С улицы висит в проеме?
Из окна выходишь вон,
Попадаешь на**



5

**Нельзя свешиваться через перила,
устроить на балконе разные
подвижные игры.**





**Подпирает он окно,
Цветы ставим на него.**




**Не сиди и не лежи
на подоконнике,
не вставай на него.**





**Будь осторожен в парке,
на пустыре, в лесу: не
ходи в такие места один.
Здесь тебя могут
подстеречь преступники.**



**Не играй на стройплощадках.
Глубокие ямы, бетонные
плиты, кирпичи, трубы,
различные строительные
материалы таят в себе
опасности.**



**Не заглядывай в
трансформаторную будку.
Там очень высокое
напряжение, оно может быть
смертельно опасно.**






**Зима на крыши серые
Бросает семена —
Растит морковки белые
Под крышами она.**



**Когда зимой мороз и стужа,
Покрывают им и пруд, и лужа.**



**Без сопровождения
взрослых не выходи на лед.
Это опасно! Будь осторожен
на обледеневшем тротуаре.
С ледяной горки не катайся
на ногах!**

Формула безопасности

1. Предвидеть опасность.
2. По возможности избегать её.
3. При необходимости – действовать решительно и чётко.
4. Бороться до последнего, активно просить о помощи и самому её оказывать.

Путешественник Яцек Палкевич





Безопасно ли гулять

по крышам?



Чем опасны




чердаки и подвалы?



Чем опасен
открытый люк на
тротуаре?

Всегда ли безопасны
качели во дворе?

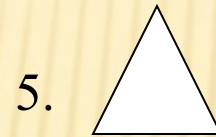
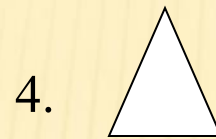
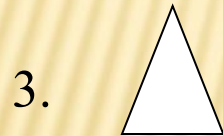





Какие правила безопасности нарушили дети?

Итоговый тест .

Ответы:



Оцени



**Чтобы с вами не случилась беда –
помните о безопасности всегда!**



М о л о д ц ы !

Спасибо за работу!

