

*Описание предмета*  
**УРОК РАЗВИТИЯ**  
**РЕЧИ**

# *Отгадай загадку*

- ◎ **Себя он открывает-  
тебя он  
закрывает**

Правильно! Это зонтик.



# **ВСПОМНИТЕ!**

*Кто приносит с собой два зонтика? Один зонтик — пестрый, нарядный, с интересными картинками. Его он раскрывает над послушными ребяташками, и им всю ночь снятся волшебные сказки.*

# УЗНАЛИ?





. А другой зонт – обычный, из чёрной зонтичной материи. Его он раскрывает над капризулями, плаксами и жадинами. И они всю ночь спят как чурбаны и ровно ничего не видят во сне.

Кто скрывается под  
ЭТИМ ЗОНТИКОМ?







Как звали героиню Памелы Трэверс?  
Эта няня-волшебница улетает на зонтике.



**Знаете ли вы, что существуют зонтичные растения?**



Даже есть съедобные и несъедобные грибы-зонты!



# Знаете ли вы историю зонтика?

- *Родиной зонтика исторически можно считать **Китай** или **Египет**, где он, как веера и опахала, являлся привилегией царей и вельмож.*






## *Когда изобрели зонтик?*

**Изобретение датируется XI веком до нашей эры. Первоначально он применялся исключительно в качестве защиты от солнца. И весил более 2 кг (!), а длина ручки была около 1,5 м.**


# Узнаёте?

**Самые ранние  
изображения  
зонтов- на  
картинках из  
"солнечных"  
стран -  
Ассирии,  
Древнего  
Китая и Египта**



# ЗОНТИКИ

являли собой  
настоящий  
атрибут власти,  
свойственный  
только монаршим  
особам.




**Как ни странно,  
зонтик,  
который  
известен  
тысячи лет,  
использовали  
сначала только  
для защиты от  
солнца, по  
примеру  
жителей жарких  
стран.**





**Бледная кожа  
свидетельствовала  
об  
аристократическом  
происхождении, а  
загорелое лицо  
было приметой  
простолюдина.**



**Знаете ли вы, что**

**в XVII веке**

стараниями  
французов зонт из  
статусного предмета  
превращается в  
весьма  
распространенный  
модный аксессуар -  
" **парасоль**" (от фр.  
«parasol»-зонтик от  
солнца).



*Кружева, банты и драгоценные камни вряд ли сдержали бы порывы ветра и капли осеннего дождя.*





**Несмотря на  
общедоступность,  
"парасоли" также  
делились на простые  
и статусные и могли  
«с головой» выдать  
своего владельца: чем  
больше рюшей,  
кружева и ленточек,  
тем,  
соответственно,  
выше положение в  
обществе.**

И только в 18 в. зонтик  
стал преимущественно  
защитой от дождя.



# Как устроен зонтик?

**Зонтик состоит обычно из синтетического водонепроницаемого материала (нейлона или полиамида), натянутого на каркас из металлических проволочек, который укрепляется на стержне-ручке зонтика, предназначенном для удерживания зонтика над головой.**



## Главные компоненты зонтика

*Зонт состоит из  
четырех главных  
компонентов:*

*стержень,  
каркас,  
купол,  
ручка.*


*Каркасы зонтика  
обычно имеют  
восемь спиц.*

*Стержень делается  
из одной, двух, трех  
или четырех секций.*



**. Для удобства  
ручка зонтика  
загнута на конце в  
виде крюка или  
имеет на конце  
набалдашник,  
который может  
иметь различные  
формы.**

## РУЧКА





## Типы зонтиков

*В зависимости от конструкции зонта сегодня производят зонты- трости, складные зонты : складывающиеся в два раза, в три и даже в четыре раза.*



# Знаете ли вы, что

*Слово «зонт» произошло от слова «зонтик» бессуффиксным способом образования?*

*Второе (переносное) значение слова «зонт» – навес над чем-либо?*

*В России зонт появился в эпоху петровских преобразований?*

# Существует четыре вида конструкции зонтиков



- **Механическая** — зонт открывается вручную.
- **Полуавтоматическая** — жмем на кнопку, и он плавно раскрывается над головой.
- **Автоматическая** — достаточно простого нажатия на кнопку.
- **Двойной автомат** - зонт не только открывается, но и закрывается нажатием кнопки.

# Дизайн зонтиков



**Опиши один из  
предложенных  
зонтиков, включив  
описание предмета  
в рассказ или  
сказку**