


Зачётная работа № 2 выполнена в рамках МК  
«Анимированная сорбонка»  
на сайте [«Копилочка»](#)

# Определи цвет предмета

ИЗО, дошкольная  
подготовка



*Неверова Ольга Ивановна  
учитель начальных  
классов  
МКОУ Шубенская СОШ  
Зонального района  
Алтайского края*



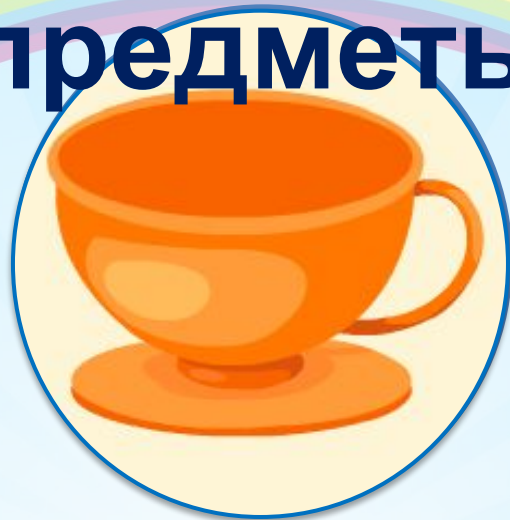
В тёплое время года после дождя или возле водоемов можно увидеть удивительное природное явление - радугу. Она представляет собой дугу, состоящую из множества цветов, среди которых выделяют основные: красный, оранжевый, жёлтый, зелёный, голубой, синий, фиолетовый. Эти цвета всегда расположены в одном порядке, от красного к фиолетовому.

Внимательно читайте задание. Правильных ответов может быть несколько. Карточка с неправильным ответом станет серой.

**Найдите предметы жёлтого цвета**



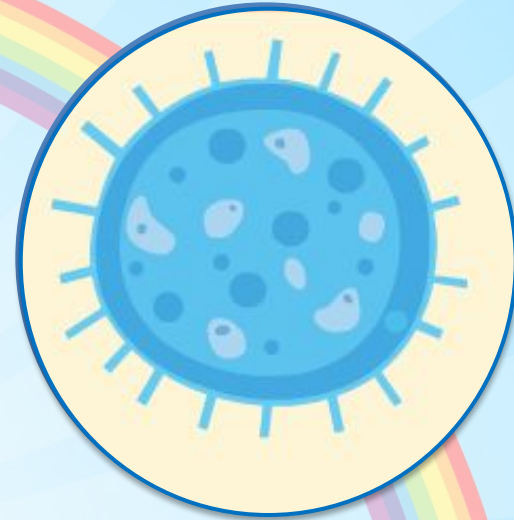
# Найдите оранжевые предметы



# Найдите фиолетовые предметы




# Найдите зелёные предметы



# Найдите красные предметы



# Найдите синие предметы




# Найдите жёлтые предметы





# Найдите голубые предметы



# Найдите предметы, на которых есть красный цвет

цвет



# Найдите предметы, на которых есть оранжевый цвет



# Найдите предметы, на которых есть жёлтый цвет

цвет



# Найдите предметы, на которых есть зелёный цвет

цвет



# Найдите предметы, на которых есть голубой цвет

цвет



# Найдите предметы, на которых есть синий цвет



Найдите предметы, на которых есть  
фиолетовый цвет







**Молодцы**

**!**



# Источники

- Фон
- Возврат
- ОК
- і
- Х
- Красный,  
оранжевый,  
зелёный
- Фиолетовый
- Оранжевый
- Зелёный
- Синий
- Красный
- Жёлтый
- Голубой
- Фиолетовый,  
синий, жёлтый

