

ГОТОВИМСЯ  
к Новому  
году.






## Снежинк

**Зима снегами вьюжится  
С утра и дотемна.  
Снежинки вьются,  
кружатся  
У нашего окна.**

**Как будто звезды искрами  
Рассыпались кругом.  
Несутся, серебристые,  
Заглядывают в дом.**

**То в комнату попросятся,  
То снова убегут,  
За стеклами проносятся,  
На улицу зовут.**

*С. Баруздин*



# ПОДГОТОВИМ РАБОЧЕЕ



# ПРИГОТОВЬ

**Голубые:**  
**квадраты:**  
**5x5 см - 12 штук**


**Белый круг**  
**с радиусом 3 см**


**Голубой круг**  
**с радиусом 2 см**

**Клей**  
**Ножницы**



**1. Сложите из каждого квадрата базовую форму «воздушный змей».**





**2. Соедините детали попарно, заправляя угол одной внутрь другой.**

**3. Подклейте детали. Получатся шесть лучей снежинки.**



**4. Приклейте сначала к белому кружку 2 луча: сверху и снизу.**






**5. Затем приклейте поочередно слева и справа по 2 луча, располагая их на одинаковом расстоянии.**



**6. Приклейте сверху в центр снежинки синий кружок.**



# ИСТОЧНИК

И:

<http://forum.materinstvo.ru/lofiversion/index.php/site.ru/t87391-600.html>

<http://bespoleznyi.ru/news/2009-12-01-114>

<http://yrok54.mindmix.ru/2086-189-kliparty-60.zhtml>

<http://kinderinfo.ru/snezhinki-iz-bumagi/>

<http://mith.ru/treasury/nature/snow.htm>

<http://clubs.ya.ru/4611686018427424710/posts.xml>

<http://priroda.inc.ru/prazdnik/anima/anima4.html>

Баруздин С. «Снежинки»

Соколова С. «Оригами для дошкольников»