

**Урок изобразительного искусства  
в 1 классе  
МОУ «Гимназия №102 им. М.С.Устиновой»  
г. Казань, РТ**

***Осень.  
Аппликация  
«Осенние листья»***

Учитель  
Никаньшина Наталья Ивановна

A photograph of a dirt path winding through a forest in autumn. The trees are covered in bright yellow and orange leaves, creating a canopy over the path. The ground is covered in fallen leaves. A wooden fence is visible on the right side of the path.

**Лес, точно терем расписной,  
Лиловый, золотой, багряный.**



«Осень» И. Шишкин

«Золотая осень» И. Левитан







# КЛЕН







# клен рябина





клен  
рябина  
осина





клен  
рябина  
осина  
каштан





клен  
рябина  
осина  
каштан  
тополь







клен  
рябина  
осина  
каштан  
тополь  
липа





клен  
рябина  
осина  
каштан  
тополь  
липа  
береза







1

клен  
рябина  
осина  
каштан  
тополь  
липа  
береза  
дуб



5



2



6



3



4



8



7

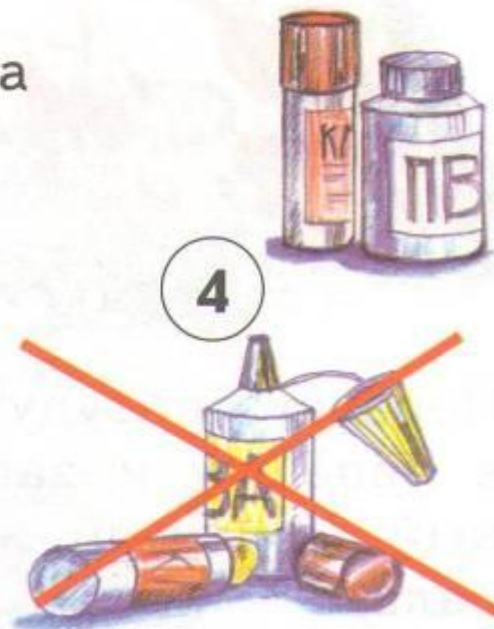
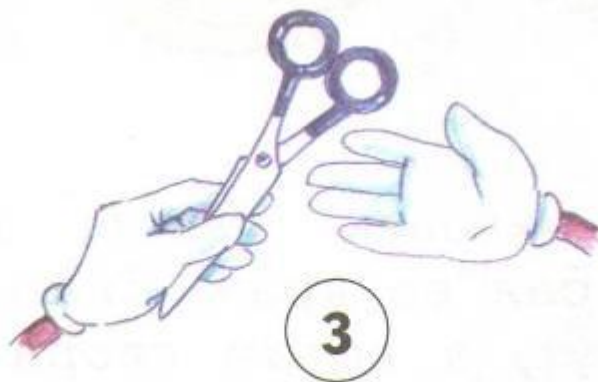
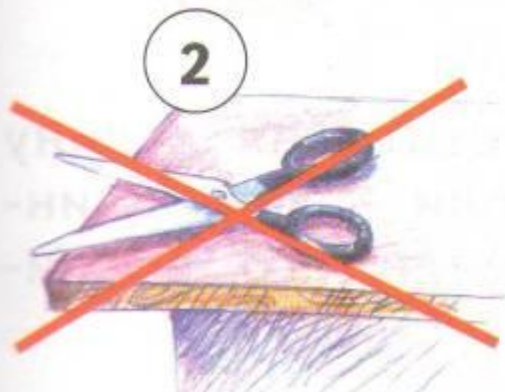
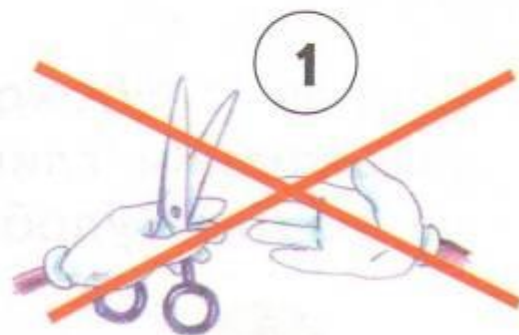


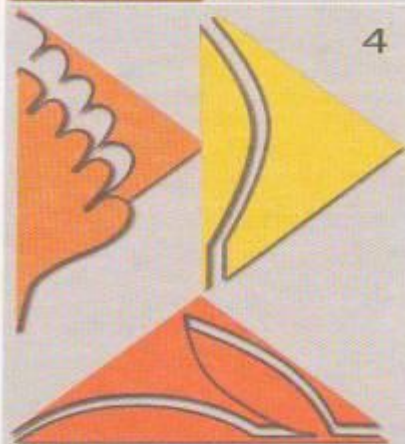
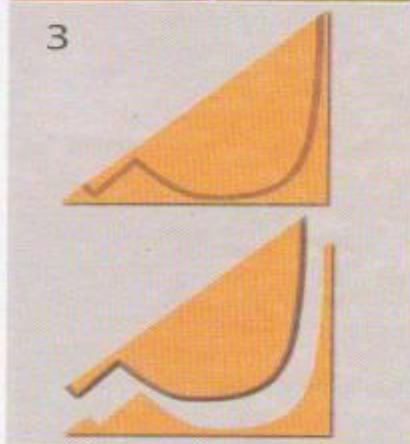
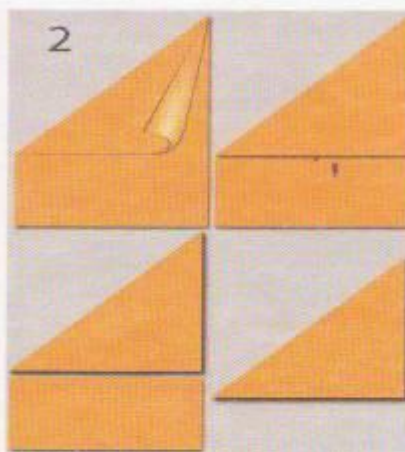

*Shanah*

[WWW.EADIONETPLUS.RU](http://WWW.EADIONETPLUS.RU)

# ПРАВИЛА БЕЗОПАСНОЙ РАБОТЫ

1. Не держи ножницы концами вверх.
2. Не оставляй ножницы раскрытыми.
3. Передавай ножницы закрытыми, кольцами вперёд.
4. Не оставляй клей открытым, всегда плотно закрывай колпачком.







# Расписание уроков

ПОНЕДЕЛЬНИК

- 1.
- 2.
- 3.
- 4.
- 5.

СРЕДА

- 1.
- 2.
- 3.
- 4.
- 5.

ВТОРНИК

- 1.
- 2.
- 3.
- 4.

ЧЕТВЕРГ

- 1.
- 2.
- 3.
- 4.

1В

ПЯТНИЦА

- 1.
- 2.
- 3.
- 4.