

**Останься  
ЖИВЫМ И  
здоровым!**

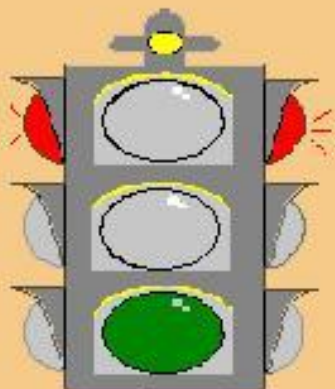
*Азбука безопасности для ребят  
больших и маленьких*

# Вдумайтесь в цифры:

*Ежегодно на дорогах России  
погибают около 1 500 детей;*

*Получают ранения – более 25 000  
детей.*

- \* Среди пострадавших – около 14 500 детей-пешеходов;**
- \* около 9 000 детей-пассажиров;**
- \* около 1 800 детей-велосипедистов;**
- \* около 1 200 детей-водителей.**






## Повторяем правила поведения на дороге

*Переходите улицу правильно!*







**ПРАВИЛО  
ПЕРВОЕ:**

***Выберите безопасное место  
для перехода!***

**ПРАВИЛО ВТОРОЕ:**

**Перед переходом  
обязательно  
остановитесь!**



**ПРАВИЛО ТРЕТЬЕ:**

***Осмотрите и  
прислушайтесь!***




**Машина может выехать неожиданно. Но если быть внимательным, «держать ушки на макушке», можно услышать приближение машины еще до того, как она станет видна.**



**ПРАВИЛО ЧЕТВЕРТОЕ:**


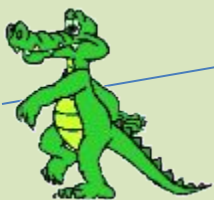

*Если приближается машина, пропустите ее, затем снова осмотритесь и прислушайтесь, нет ли поблизости других автомобилей.*



## ПРАВИЛО ПЯТОЕ:

*Не выходите на проезжую часть, пока не убедитесь, что у вас достаточно времени для перехода.*

*Только удостоверившись в полной безопасности, не спеша переходите улицу.*



*Пересекайте ее только под прямым углом!*



## ***ПРАВИЛО ШЕСТОЕ***

***Переходя улицу,  
продолжайте  
наблюдение за  
дорогой, чтобы  
вовремя заметить  
изменение  
обстановки.***



## ПРАВИЛО СЕДЬМОЕ:



Помехи обзору (стоящие машины, кусты, поворот дороги, стоящие люди и др.) — причина более 60% несчастных случаев с детьми и более 40% — со взрослыми пешеходами.

*Если во время перехода вдруг возникло препятствие для обзора (например, остановилась из-за неисправности машина), осторожно выглянув из-за нее, осмотрите остаток пути. При необходимости отступите назад. Вести себя нужно так, чтобы вас хорошо видели проезжающие водители.*



## Правило восьмое:


*Транспорт нельзя обходить ни спереди, ни сзади!*

При выходе из маршрутного транспорта, если нужно перейти на противоположную сторону дороги, подожди, когда транспорт отъедет подальше. Найди ближайший пешеходный переход и переходи.



Если перехода нет, переходи дорогу вместе с пассажирами или попроси взрослых перевести тебя.

Не стой у самого края остановки!





# Помни:



# Информационные ресурсы:



**1. ДОРОЖНАЯ БЕЗОПАСНОСТЬ: ОБУЧЕНИЕ И ВОСПИТАНИЕ МЛАДШЕГО ШКОЛЬНИКА. ПОД РЕД. В.Н. КИРЬЯНОВА. – М., ТРЕТИЙ РИМ, 2007Г.**

**2. ПРОФИЛАКТИКА ДЕТСКОГО ДОРОЖНО-ТРАНСПОРТНОГО ТРАВМАТИЗМА. МЕТОДИЧЕСКОЕ ПОСОБИЕ. ПОД РЕД. В.Н. КИРЬЯНОВА. – М., ТРЕТИЙ РИМ, 2007Г.**

**3. ДОБРАЯ ДОРОГА ДЕТСТВА. ВСЕРОССИЙСКАЯ ГАЗЕТА ДЛЯ ДЕТЕЙ, ПЕДАГОГОВ, РОДИТЕЛЕЙ... №15-24 ЗА 2005; №3,4,9,10,11,12 ЗА 2006Г.**

**[HTTP://WWW.WORD4YOU.RU/UPLOAD/IBLOCK/012/012955F636FE73993F37B793390473B9.JPG](http://www.word4you.ru/upload/iblock/012/012955f636fe73993f37b793390473b9.jpg)**

**[HTTP://WWW.NEWSPROM.RU/PHOTO/120334601883246.JPG](http://www.newsprom.ru/photo/120334601883246.jpg)**

***Будьте живы, здоровы и счастливы!***