

Отчет о работе кружка

“Маленькие волшебники”

за 2013-2014 учебный год

Руководители: Изотова Е.В.

Сорокина О.В.




“Дорожка для ёжика”

Лепка.

Учить детей

отщипывать от
большого куска
маленькие комочки
пластилина, катать
их между пальцами,
аккуратно
приклеивать ровно
по линии.



“Далматинец”

Аппликация с использованием пластилина. Учить детей отрывать от большого куска пластилина, катать их между пальцами, затем аккуратно приклеивать на готовую форму.



“Дед Мороз”

Аппликация с использованием салфетки. Учить детей аккуратно отрывать небольшие кусочки салфетки, катать их между пальцами, аккуратно наклеивать на нарисованную форму.



“Новогодняя открытка”




Аппликация. Учить детей аккуратно намазывать клеем готовые формы; приклеивать на картон, составляя композицию.




“Морозные узоры”

Познакомить
детей с новой
техникой
рисования.




“Снеговик”

Аппликация.
Учить детей
аккуратно
намазывать клеем
готовые формы;
приклеивать на
картон, составляя
композицию.



“Яркие бубенчики”

Аппликация с использованием пластилина. Учить детей отрывать от большого куска пластилина, катать их между пальцами, затем аккуратно приклеивать на готовую форму.




“Открытка для папы и дедушки”

Аппликация. Учить детей аккуратно намазывать клеем готовые формы; аккуратно приклеивать на картон, составляя форму кораблика.



“Открытка для любимой мамочки”

Аппликация. Учить детей аккуратно намазывать клеёные готовые формы кружка; аккуратно приклеивать на картон, составляя форму цветка.



“Мимоза”

Рисование
тычками. Учить
детей рисованию
тычками; учить
рисовать,
создавая форму
цветка.



“Весенняя капель”

Рваная аппликация. Учить детей отрывать небольшие кусочки бумаги от большого, аккуратно приклеивать на картон.




“Первоцветы”

Рисование
пальцами.
Познакомить
детей с техникой
рисования
пальцами; учить
рисовать,
создавая форму
цветка.



“Веселый клоун”

Аппликация.
Учить детей
аккуратно
намазывать клеем
готовые формы;
аккуратно
приклеивать на
картон, составляя
фигуру клоуна.



“Узор на полоске”

Рисование. Учить детей аккуратно пользоваться красками, составляя узор по собственному желанию.

