

**Поделка из бумаги.  
Поздравительная  
открытка  
к празднику 8 марта.**

Урок технологии в 1 классе



Милой маме

# Готовое изделие




# Для работы нужно:



# Правила безопасной работы с ножницами:

- ⦿ Ножницы кладите кольцами к себе.
- ⦿ Не оставляете ножницы раскрытыми.
- ⦿ Передавайте ножницы кольцами вперед.
- ⦿ Не машите ножницами, не подносите к лицу.
- ⦿ Используйте ножницы по назначению.
- ⦿ После окончания работы кладите ножницы в футляр.

# Шаг 1. Заготовка



# Шаг 2




# Шаг 3






# Шаг 4




# Шаг 5



# Шаг 6



# Шаг 7



# Шаг 8



# Шаг 9





Мама дорогая,  
Я тебя люблю!

Все цветы весенние  
Я тебе дарю.

Солнце улыбается,  
Глядя с высоты.

Как же это здорово -  
У меня есть ты!

# Рефлексия

