



ОКТЯБРЯ

день добра и уважения

международный день пожилых людей



Открытие

Работу выполнила
Королева Ирина
Николаевна
Учитель начальных
классов
МОУ СОШ №2
г. Нефтекумск



П




Возьмите картон красного
цвета



Сверните его пополам



Обведите шаблон сердечка и
вырежьте, **не срезая верхние**
концы



По шаблону сделайте розовое сердечко



Вклейте его внутрь на верхнюю
сторону




Вклейте заготовку с
поздравлением на нижнюю
сторону



Поздравление




Украшаем
из жёлтой бумаги вырежи
маленький кружок




Из белой или розовой бумаги
нарежь полоски






Скле́й концы́ поло́сок




Наклей полоски на кружок





Получилась ромашка



Из зелёной бумаги по шаблону
вырежи 2 листочка



Наклей листики



Наклей ромашку



Пофантазируй, есть и другие варианты



1 октября - День Пожилого человека

Дорогие пенсионеры!
Вы много сделали такого,
Чтоб на земле остался след.
Желаем вам сегодня снова
Здоровья, счастья, долгих лет.
Примите от нас в этот день
Приветствий искренний букет,
Тепло сердец и поздравлений,
Чтоб жизнь бурлила много лет.



ПУСТЬ ЖЕ ОСЕНЬ ЖИЗНИ ВАШЕЙ
ДОЛГО-ДОЛГО БУДЕТ!
С ПРАЗДНИКОМ, РОДНЫЕ НАШИ,
МЫ ВАС ОЧЕНЬ ЛЮБИМ!



ИСТОЧНИКИ

http://dl.dropbox.com/u/8022880/gorod.lv/images/news_item/pic/114454/0.jpg

<http://linzworld.files.wordpress.com/2008/05/yellow-balloon-picture.jpg>

<http://trc-olhon.ucoz.ru/Pozdravlenie.jpg>

Использовала материалы Буряк Марии Викторовны

http://mwburak.ucoz.ru/load/masterim/iz_bumagi/romashka/58-1-0-82

Использовала материалы с сайта «Страна мастеров»

<http://www.proshkolu.ru/golink/stranamasterov.ru/node/123246?tid=451>

Надпись в открытке Татьяны Петровны Писаревской

<http://www.proshkolu.ru/user/vik-navigator/file/1922087/>