

МБОУ «Кирская СОШ Алатырского района Чувашской Республики

ОТКУДА БЕРУТСЯ СНЕГ И ЛЕД?

Автор: учитель начальных классов
Лаврентьева Елена Валерьевна





**Его не растили,
Из снега слепили.
Вместо носа ловко
Вставили морковку,
Глаза – угольки,
Руки – сучки.
Холодный, большой,
Кто он такой?**




Дел у меня немало -
Я белым одеялом
Всю землю укрываю,
В лед реки убираю,
Белю поля, дома,
А зовут меня ..



**У избы побывал -
Все окно разрисовал,
У реки погостил -
Во всю реку мост
МОСТИЛ.**




**Он все время занят делом,
Он не может зря идти.
Он идет и красит белым
Все, что видит на пути.**




**Дунул ветер, и мороз
Снег нам с севера принёс.
Только вот с тех самых пор
На стекле моём ...**



С неба звезды падают,
Лягут на поля.
Пусть под ними скроется
Черная земля.
Много-много звездочек
Тонких, как стекло;
Звездочки холодные,
А земле тепло!



**Без досок, без топоров
Через речку мост готов.
Мост – как синее стекло:
Скользко, весело, светло.**



**Зима на крыши серые
Бросает семена -
Растит морковки белые
Под крышами она.**



снег



лёд



В ТЕПЛОЙ ВОДЕ СНЕГ РАСТАЯЛ И ПРЕВРАТИЛСЯ В ВОДУ









В ТЕПЛОЙ ВОДЕ ЛЁД РАСТАЯЛ И ПРЕВРАТИЛСЯ В ВОДУ














ФИЗКУЛЬТМИНУТКА

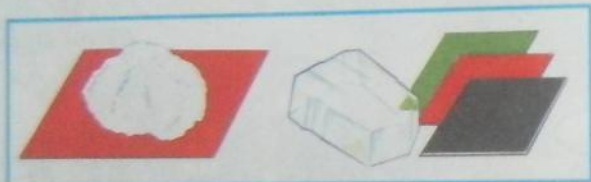


ОТКУДА БЕРУТСЯ СНЕГ И ЛЁД?

Изучим свойства снега и льда.
Выводы из опытов закончи устно.



1. Снег рыхлый. Лёд



2. Снег белый. Лёд



3. Снег непрозрачный. Лёд



4. В тепле снег и лёд Образуется

Слова-помощники:

хрупкий, бесцветный, прозрачный, тают, вода.

Снежинки образуются высоко в небе, в облаках.
Нарисуй сказочную девочку-снежинку.

Отгадай загадки.
Объясни их смысл.

Летели серые гуси,
нароняли белого пуха.

Всю зиму лежит,
а весной убежит.

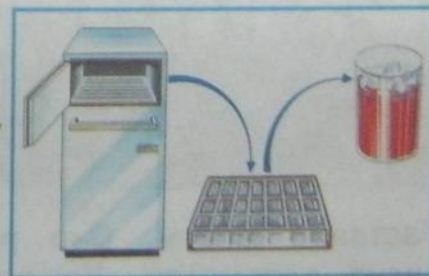
Не драгоценный камень,
а светится.

Дедушка без топора
мост мостит.

Отгадки:

Тучи и снег. Снег. Лёд.
Мороз, лёд на реке.

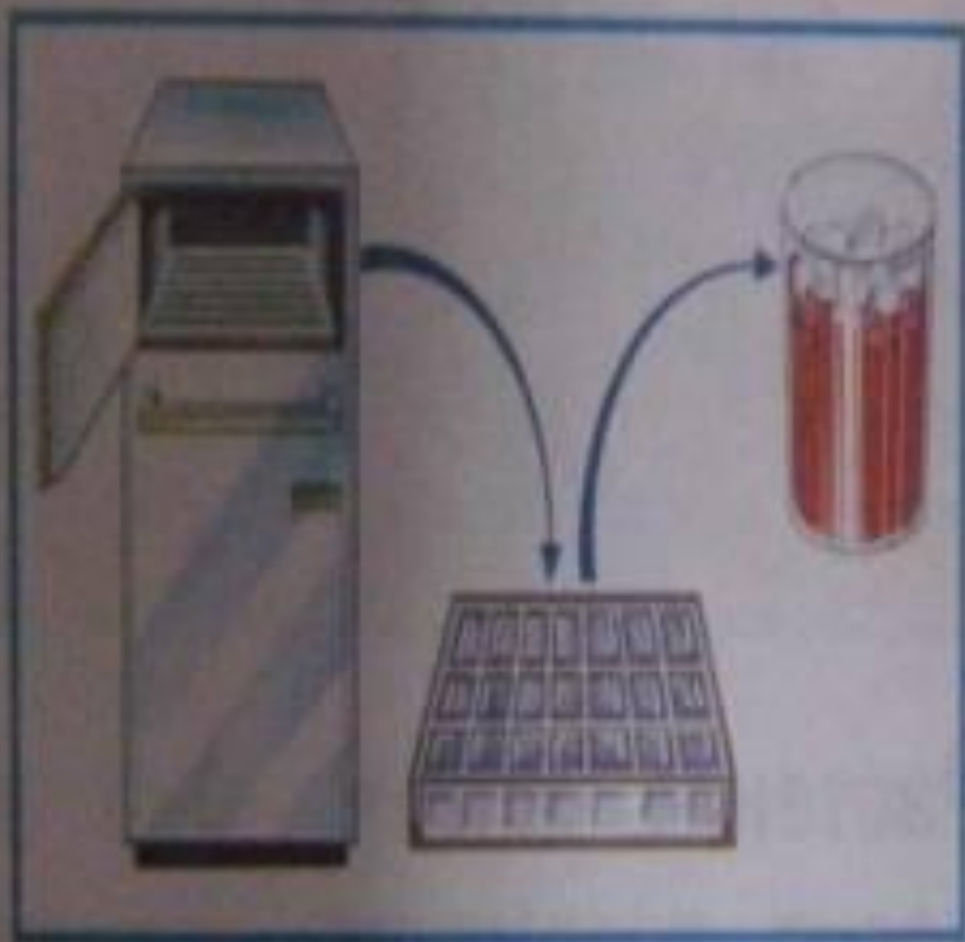
Объясни рисунок.



Снег и лёд — это замёрзшая вода.

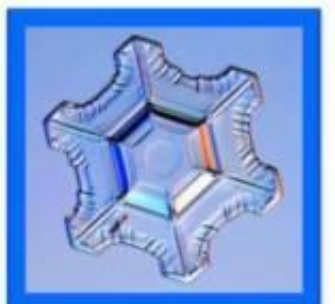






Объясни рисунок.



Снег и лёд — это замёрзшая вода.







В тепле лёд и снег тают и превращаются в воду.

Использованные ресурсы:

Поурочные разработки по курсу "Окружающий мир": **1** класс: К учебно-метод. комплекту Плешакова А.А., Поторочина Е.А., Фефилова Е.П.

Яндекс –картинки <http://images.yandex.ru/>

Фотографии страниц учебника А.А. Плешакова «Мир вокруг нас», **1** класс.

Музыкальные файлы <http://vkontakte.ru/>