

логопедическое занятие в старшей группе для детей с ОНР


# «Овощи»



Г. Лебедев  
МБДОУ комбинированного вида детский сад №2  
учитель-логопед :Кнутова Г.А.



# ПРИЗНАКИ ОСЕНИ


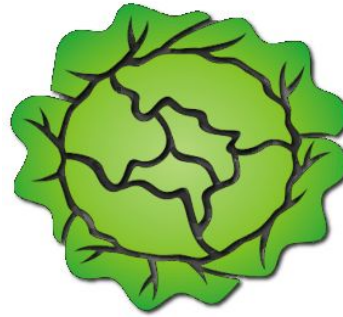









Что готовят из овощей?





# ОДИН-МНОГО





# НАЗОВИ ЛАСКОВО

---



# ФИЗКУЛЬТМИНУТКА

---

□ Мы капусту рубим.



□ Мы морковку



□ Мы капусту солим.



□ Мы капусту жмём.





# ОВАГАДКИ С ГРЯДКИ





- 
- В огороде вырастаю.  
А когда я созреваю,  
Варят из меня томат,  
В щи кладут  
И так едят.





- Как на грядке под листок  
Закатился чурбачок -  
Зеленец удаленький,  
Вкусный овощ маленький.



- 
- Красная мышка  
С белым хвостом  
В норке сидит  
Под зелёным листом.





- 
- Птица в норе,  
Хвост во дворе.  
Кто перья выдирает,  
Тот слезы утирает.



- 
- Красная девица  
Росла в темнице,  
Люди в руки брали,  
Косы обрывали.





- 
- Лето целое старалась-  
Одевалась, одевалась  
...  
А как осень подошла,  
Нам одежки отдала.  
Сотню одежонок  
Сложили мы в бочонок.



- 
- Что копали из земли,  
Жарили, варили?  
Что в золе мы  
испекли,  
Ели да хвалили?







# ИГРА «НАЗОВИ СОК»





Сок из томата – томатный.




Сок из огурца какой? Огуречный сок.

Сок из капусты – капустный.



Сок из тыквы – тыквенный.

Сок из свеклы – свекольный.



# Игра «Подскажи словечко».

Ор – ор- ор, на грядке красный



Ец- ец- ец, съели вкусный



Жан-жан-жан, мы сорвали



Оп – оп – оп, под зонтом сидит





# СТИХОТВОРЕНИЕ

В черной шляпе - топ да топ -  
По дорожке скачет боб.

Подкрутил усы горох: чем я плох? Совсем не плох.

Говорит ему фасоль:

- Ты, горох, у нас - король.

Мы, бобовые, гордимся,  
Что для разных каш годимся,

Что плоды у нас в стручках,  
Как в волшебных сундучках.

Но полезные белки

Мы не прячем под замки.

Те, кто с детства дружат с нами,

Те растут богатырями.



# СОСТАВИТЬ ПРЕДЛОЖЕНИЕ

Где растут овощи?





Как растут овощи?



на земле

Составь  
предложения.

Начни их так  
«На земле растет  
...»,  
«Под землей  
растет ...».



в земле

# Физкультминутка

По дороге Петя шёл,  
И горошину нашёл .  
А горошина упала,  
Покатилась и пропала.



Ох! Ох! Ох! — Где-то вырастет горох .



□ «Что купила белочка в магазине»: Рассмотрни рисунки. Сравни их и назови, что увезла белочка из магазина.






Расскажи-ка

 <p>Что это?</p>	 <p>Цвет</p>	 <p>Форма</p>
 <p>Вкус</p>	 <p>Где растёт?</p>	 <p>Какой на ощупь?</p>
 <p>Что можно приготовить?</p>		



Составить  
рассказ.





# СТИХОТВОРЕНИЯ

“ОГОРОД” А.

**ПРОКОФЬЕВ** В огороде много

гряд,

Тут и репа и салат,

Тут и свёкла, и

горох,

А картофель разве

плох?

Наш зелёный





# ПАЛЬЧИКОВАЯ ГИМНАСТИКА «ВЫРОС У НАС ЧЕСНОЧОК...»

Вырос у нас чесночок,  
*руки*

Перец, томат, кабачок,  
Тыква, капуста, картошка,  
Лук и немножко горошка.

Овощи мы собирали,

Ими друзей угощали,

Квасили, ели, солили,

С дачи домой увозили,

*руки*

Прощай же на год,

Наш друг – огород!

*указательный палец левой*

*средний палец левой руки*

*безымянный палец левой*

*мизинец левой руки*

*мизинец правой руки*

*безымянный правой руки*

*средний палец правой руки*

*указательный палец прав*

*большой палец левой руки*

*большой палец правой руки*



# МОЛОДЦЫ!!!

