


Пасхальная открытка



Этапы работы:

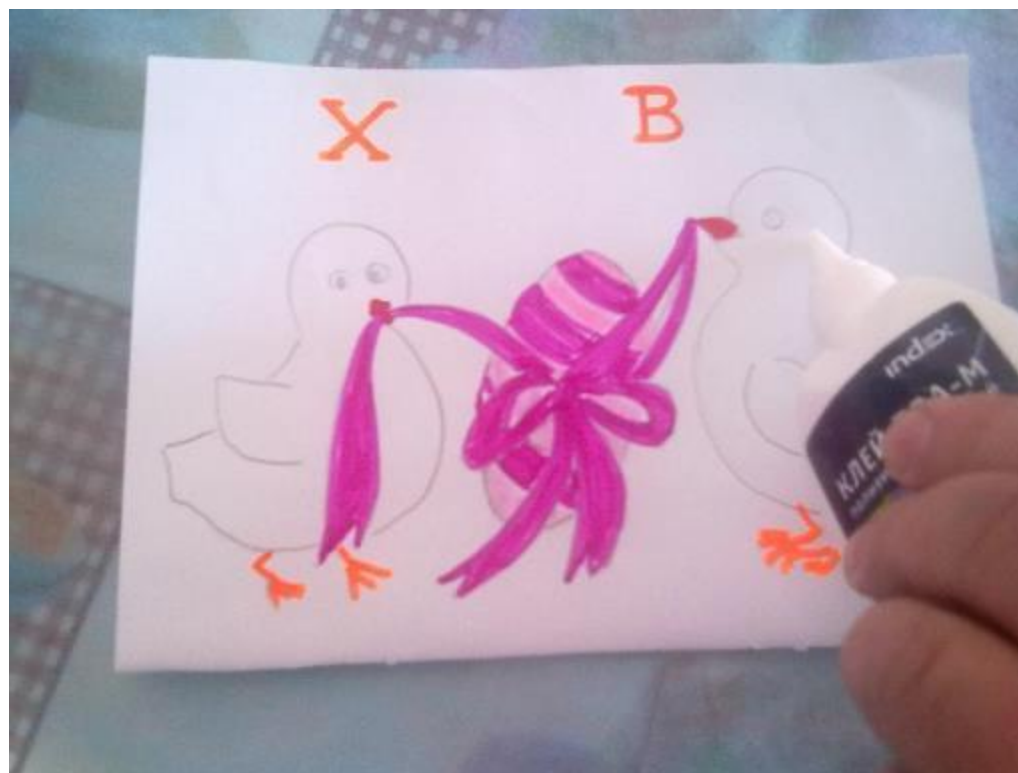
1. Лист картона разместить горизонтально перед собой. Выполнить рисунок карандашом.




2. Яйцо раскрасить ярко - розовой краской.



3. Цыплят смазать клеем ПВА и присыпать манной крупой.





4. Дать высохнуть и стряхнуть ее остатки.



5. После полного высыхания клея раскрасить цыплят желтой краской.