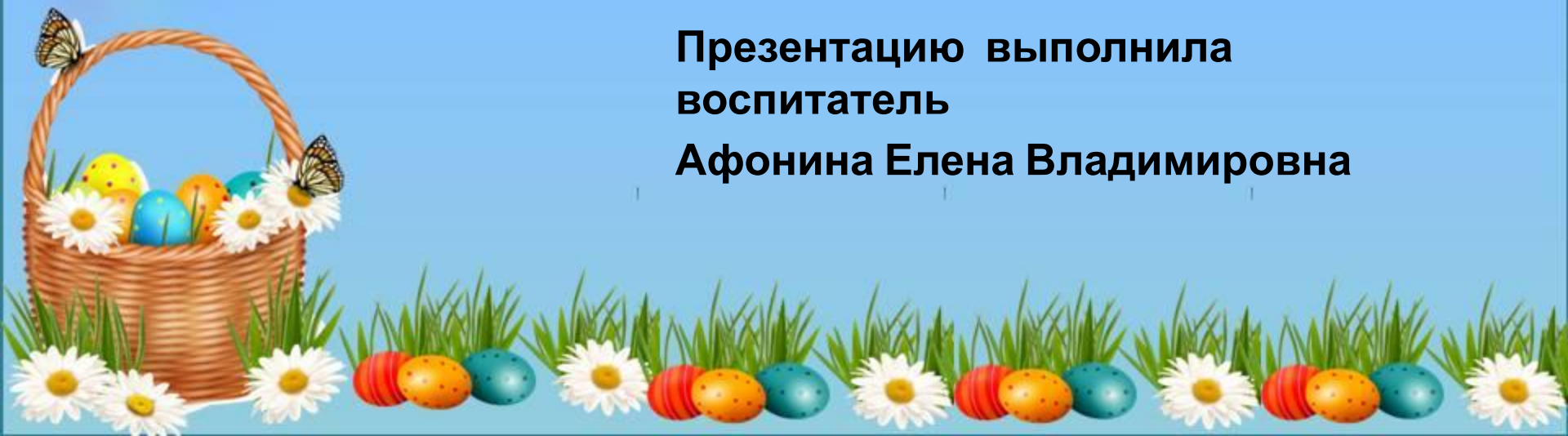


**Муниципальное бюджетное дошкольное образовательное учреждение
детский сад №24 комбинированного вида**

**ПРОЕКТ В СРЕДНЕЙ ГРУППЕ ДЕТСКОГО САДА
«ПАСХАЛЬНОЕ ЧУДО»**

**Презентацию выполнила
воспитатель
Афони́на Елена Владимировна**



Актуальность проекта: В настоящее время народным праздникам и традициям уделяется все меньше и меньше внимания. Дети мало знают о старинных обычаях и играх. А когда-то традиции передавались в семье из поколения в поколение! Народные праздники знакомят детей с обычаями русского народа, помогают донести до ребёнка высокие нравственные идеалы. Взрослые должны познакомить детей с историей нашей Родины, научить пользоваться богатством русской культуры. Русский народ не должен терять своего нравственного, познавательного и эстетического наследия. Мы не должны забывать о своем культурном прошлом и знакомя детей с народными праздниками, мы их приобщаем к культурным ценностям. Ведь общение с прошлым делает человека добрее.

Очень хочется начать возрождать культуру еще с детского сада (с дошкольного возраста). Сделать своей традицией каждый год отмечать праздник светлой Пасхи в группе. Ведь, Пасха – самый радостный и большой праздник христиан. Да и дети мало знают, о росписи пасхальных яиц, о старинных играх, забавах с пасхальными яйцами.



Вид проекта: групповой, краткосрочный (1 неделя) познавательно-творческий

Участники проекта: дети средней группы 4-5 лет, воспитатели, родители.

Время реализации проекта: 10.04.2017г.-17.04.2017г.

Цель проекта: Познакомить детей средней группы с христианским праздником Светлой Пасхи и его обычаями

Задачи:

- Расширить кругозор детей о русской народной культуре через знакомство с христианским праздником Пасхой и пасхальными играми.
- Пробудить у детей интерес к истории и культуре своей Родины, воспитывать любовь к родному краю. Формировать чувства национального достоинства.
- Рассказать об обычаях и обрядах, связанных с праздником Пасха.
- Воспитывать патриотические чувства к православным традициям русского народа, к народному творчеству.
- Учить украшать бисером яйцо;
- Развивать коммуникативные и информационные компетенции: сотрудничать в группе при подготовке общего дела, применять общепринятые нормы поведения, уметь действовать сообща.

Ожидаемые результаты.

- У детей повысится интерес к возрождению русских народных традиций, а так же они будут обладать знаниями о возникновении праздника Пасха и религиозных обычаев.
- Заинтересовать родителей в сотрудничестве с воспитателем.
- Развитие художественного творчества, эстетического восприятия.



Этапы проекта:

1 этап. Подготовительный

- Выявление проблемы.
- Определение целей и задач проекта.
- Организация работы над проектом:
 - Подбор детской художественной литературы для чтения.
 - Подбор презентаций для просмотра.
 - Подбор сюжетных картинок и иллюстраций.
- Работа с методическим материалом, литературой по данной теме.
 - Разучивание с детьми пасхальных стихов, хороводов, игр.
 - Подготовка конспектов для проведения непосредственно-образовательной деятельности и праздника
 - Подбор материала для детского творчества.

2 этап. Основной.

- Проведение с детьми бесед на тему «Что такое Пасха», «Почему мы красим яйца?»
 - Проведение подвижных, дидактических, сюжетно-ролевых игр.
 - Чтение художественной литературы детям.
- Рассматривание картин, просмотр видеофильмов и презентаций.
 - Проведение ОД «Светлое Воскресение Христово».

3 этап. Заключительный.

- Знание стихов, игр к празднику.
 - Праздник «Пасха Светлая»
- Участие в конкурсе рисунков и поделок «Пасхальный свет и радость».



Продукт проектной деятельности:

- Показ презентации.
- Праздничное развлечение «Пасха Светлая».
- Консультация для родителей «Православный праздник Пасха»
- Пасхальная викторина.
- Чаепитие в группе.

Работа с родителями:

- Консультация «Православный праздник Пасха»
- Выставка детского творчества, совместных работ;
- Мастер класс мамы Артёма Налбандяна «Красим яйца»
- Родители дома совместно с детьми пекли куличи и принесли сад;





Работа с детьми

Образовательная область

1 «Физическое развитие»

Подвижные народные игры.

2 «Социально-коммуникативное развитие»

Выставка детских работ.

3 «Познавательное развитие»

Беседы с детьми «Что такое Пасха», «Почему мы красим яйца?»

Проведение ООД по теме «Светлое Воскресение Христово».

Просмотр презентации «Пасхальное чудо»

Рассматривание картинок, иллюстраций, фотографий в свободной деятельности.

Просмотр мультфильмов «Иисус воскрес», «Чудеса Иисуса», «10 заповедей для детей».

4 «Речевое развитие»

Рассказ о христианском православном празднике Пасха

Сюжетно-ролевая игра «Семья», «Убираем дом к празднику Пасхи».

5 «Художественно-эстетическое развитие»

Рисование «Цыплята»

Лепка «Птичий двор»

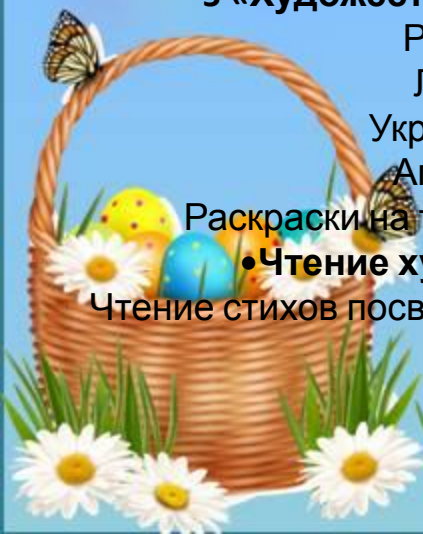
Украшаем яйцо из дерева.

Аппликация «Цыплята»

Раскраски на тему: «Светлый праздник Пасхи!».



•Чтение художественной литературы

Чтение стихов посвящённых Пасхе и заучивание наизусть.













Результат.

В ходе реализации этого проекта дети проявили интерес к традициям празднования народных православных праздников, узнали обычаи и обряды. Ведь праздник Пасхи это настоящее чудо! Все дети с удовольствием играют в игры, с которыми познакомились во время проведения развлечения. Это даёт нам право говорить о том, что цель проекта достигнута.

