



**Урок**

# **ПИСЬМО ДРУГУ «КАК Я ПРОВЕЛ ЛЕТО»**

**Учитель начальных классов  
МБОУ СОШ № 8 г. Моздока  
Сук Наталия Ивановна**



**Бумажная Птица лежит на столе  
Адрес пишу я на белом крыле.  
Бумажная Птица  
К другу помчится.  
Ребята, вы догадались, о чём эта  
загадка?**



# ПИСЬМО ДРУГУ

За лето у тебя накопилось много интересных впечатлений, которыми ты наверное очень хочешь поделиться с друзьями. Напиши письмо другу и отправь его по почте в самодельном конверте с маркой.



# ПИСЬМО ДРУГУ

Друг письмо мое получит  
И обрадуется вдруг:  
Жить на свете стало лучше,  
Если друга вспомнил друг!




## **Чтобы твоё письмо получилось интересным, предлагаем тебе план в виде вопросов:**

- Где ты провёл это лето?
- Чем ты занимался на каникулах?
- Какие книги прочитал?
- Что нового и интересного ты узнал?
- С кем встречался?
- С кем подружился?
- Какой день каникул запомнился тебе больше всего?
- Почему?
- Что из описанного тобой ты посоветовал бы сделать своему другу (почитать прочитанные тобой книги, побывать там, где побывал ты.)
- Нарисуй самый яркий момент каникул.



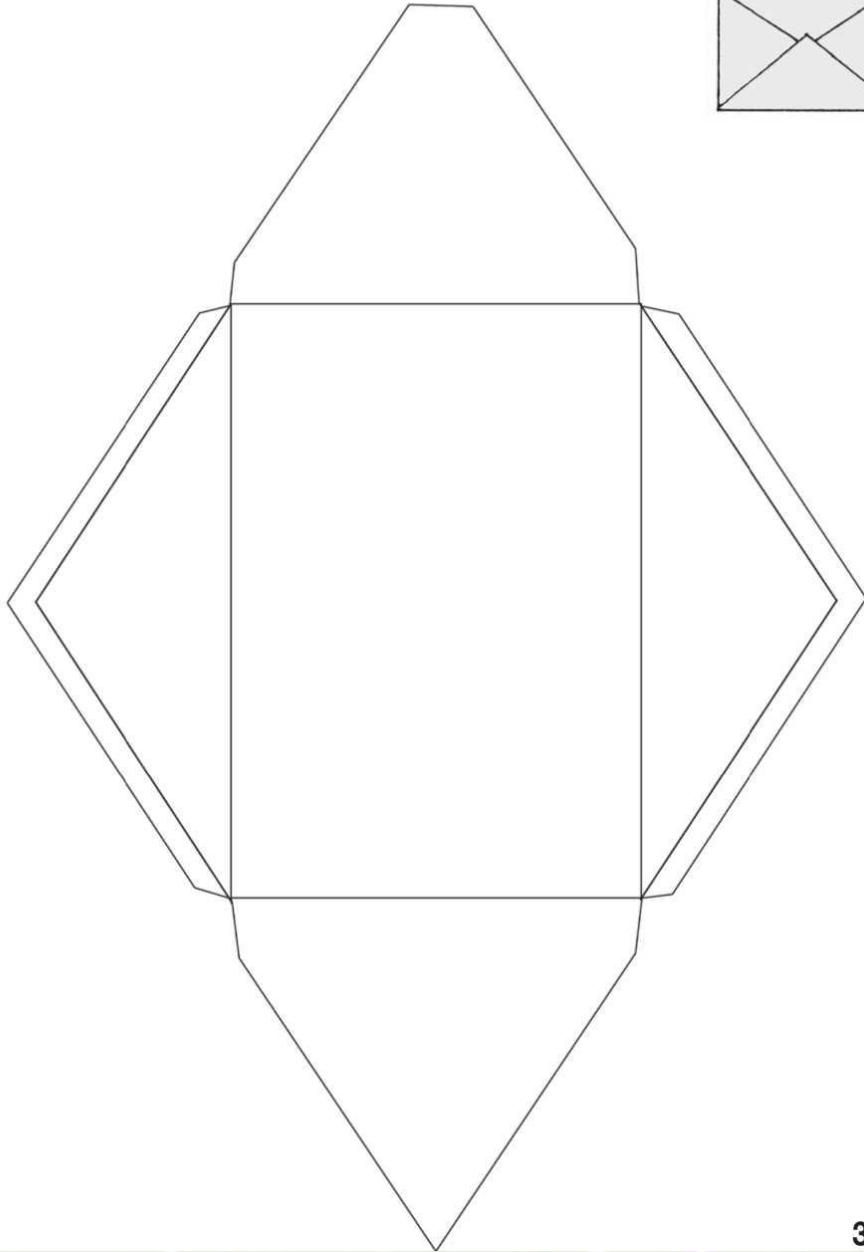
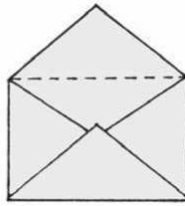
# Конверт для письма другу

1. Вырежи заготовку-развёртку.
2. Сложи по пунктирным линиям.
3. Нанеси клей на припуски на склейку.
4. Аккуратно соедини поверхности внахлёст.
5. Наклей марку, напиши адрес и индекс, вложи письмо и заклей конверт.
6. Обязательно узнай у друга, получил ли он твоё письмо. Понравилось ли оно ему. Попроси написать тебе ответ.




# Конверт

(к с. 11 учебника)



Om koto \_\_\_\_\_  
Omryda \_\_\_\_\_  
\_\_\_\_\_  
\_\_\_\_\_



Kouy: \_\_\_\_\_  
Kydá \_\_\_\_\_  
\_\_\_\_\_

==

HEBEBE





Om kazo \_\_\_\_\_

Omgyda \_\_\_\_\_



Kouy: \_\_\_\_\_

Kyda: \_\_\_\_\_



Om kazo \_\_\_\_\_


Omgyda \_\_\_\_\_



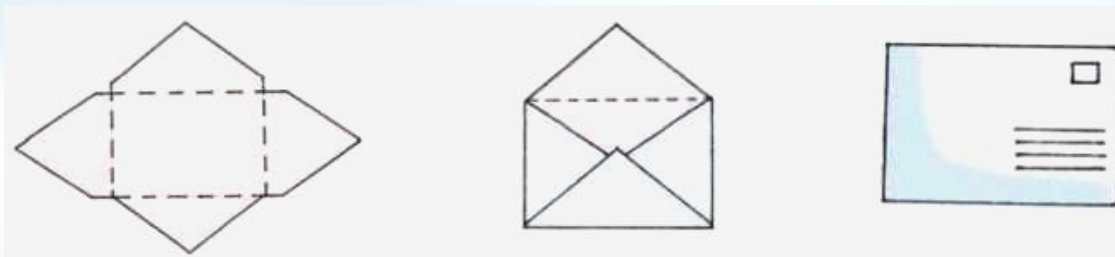
Kouy: \_\_\_\_\_

Kyda: \_\_\_\_\_





# ПИСЬМО ДРУГУ

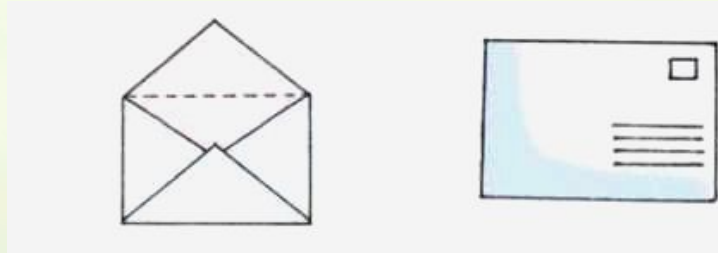


- 👉 Почему надо следить за тем, чтобы не нанести слишком много клея? Чем это опасно?
- 👉 Почему лучше вкладывать в самодельный конверт листок ненужной бумаги на время склеивания?



# Оцени свою работу

- Что тебе удалось лучше всего?
- Что было самым трудным?
- Можно ли улучшить твою работу?
- Были ли у тебя ошибки? Как их можно было избежать? Какие приёмы стоит отработать?
- Успел ли ты доделать работу в отведённое время?



# Список использованных источников



Изображение колокольчика:

<http://allforchildren.ru/pictures/showimg/school1/school0119jpg.htm>

Надписи:

<http://www.liveinternet.ru/users/ladyinred11/post260788825/>

Герои мультфильмов, персонажи мультсериалов:

Трое из Простоквашино (картинки, клипарт)

[http://segalega.ucoz.ru/news/geroi\\_multfilmov\\_personazhi\\_multserialov\\_troe\\_iz\\_prostokvashino/2013-05-25-323](http://segalega.ucoz.ru/news/geroi_multfilmov_personazhi_multserialov_troe_iz_prostokvashino/2013-05-25-323)

[http://www.moi-detki.ru/svoimi\\_rukami/podelki\\_s\\_detmi/podelki\\_iz\\_bumagi/919-konverty\\_svoimi\\_rukami.html](http://www.moi-detki.ru/svoimi_rukami/podelki_s_detmi/podelki_iz_bumagi/919-konverty_svoimi_rukami.html) схемы конвертов