




**« Пластилинография как метод
развития мелкой моторики у
дошкольников»**

**ПОДГОТОВИЛА:
ВОСПИТАТЕЛЬ
ТИНКЕВИЧ Н.К.
АПРЕЛЬ 2019г
г. ХАБАРОВСК**

Задачи:



- формирование навыков работы с пластилином, пробуждение интереса к лепке;
- освоение новых приемов (скатывания, надавливания, размазывания) и создание с их помощью сюжетных картин;
- обучение умению ориентироваться на листе бумаги;
- развитие мелкой моторики;
- ознакомление с окружающим миром;
- развитие творческих способностей.



Основные приемы лепки, используемые в пластилинографии

- ❖ Разминание
- ❖ Отщипывание
- ❖ Сплющивание
- ❖ Раскатывание
- ❖ Скатывание
- ❖ Вытягивание
- Вдавливание
- Надавливание
- Процарапывание
- Размазывание(мазок)
- Соединение деталей
- Налеп



Виды пластилинографии:

Прямая пластилинография

Обратная пластилинография (витражная)

Контурная пластилинография

Многослойная пластилинография

Модульная пластилинография


Мозаичная пластилинография

Фактурная пластилинография




Прямая
пластилинография-
изображение лепной
картины на
горизонтальной
поверхности.





**Обратная
пластилинография
(витражная) -
изображение лепной
картины с обратной
стороны горизонтальной
поверхности
(с обозначением контура).**



Контурная пластилинография - изображение объекта по контуру, с использованием «жгутиков».





Модульная пластилинография -
изображение лепной картины на горизонтальной поверхности
с использованием валиков, шариков, косичек, многослойных
дисков.






Мозаичная пластилинография (пластилиновая мозаика)
- изображение лепной картины на горизонтальной поверхности с помощью шариков из пластилина.





Фактурная пластилинография - изображение больших участков картины на горизонтальной поверхности и придание им фактуры.





Этапы освоения различных видов пластилинографии:

Вторая младшая группа - прямая пластилинография

Средняя группа - мозаичная пластилинография,
контурная пластилинография

Старшая группа - фактурная пластилинография,
модульная пластилинография

Подготовительная группа - многослойная
пластилинография (миллефиори)




Мы волшебным пластилином создаём
свои картины.

Подготовительная группа.



Ахмедова Дарья



Аня Китаева

Подготовительная группа



«Амбросенко Ярослав»



Исаченко Диана

Подготовительная группа



«Никитина Ангелина»



«Исаченко Диана»




Шишко Тимур



«Букет цветов»



«Кораблик»
Роман Кичайкин



«Девушка лето»
Исаченко Диана, Пьянкова София