

муниципальное бюджетное дошкольное образовательное учреждение
«Детский сад №315» г.о. Самара

Виды изобразительной деятельности в работе с детьми



Выполнила: Хасанова Л.

М

Пластилинография



Что такое « Пластилинография

»?



Пластилинография — это нетрадиционная техника лепки, которая выражается в «рисовании» пластилином более или менее выпуклых по объёму (барельефных) изображений на горизонтальной поверхности.

ЦЕЛЬ: всестороннее развитие ребёнка дошкольного возраста посредством пластилинографии.



ЗАДАЧИ:

- 1. Научить передавать образ предметов, явлений окружающего мира посредством пластилинографии.
- 2. Учить принимать задачу, слушать и слышать речь воспитателя действовать по образцу, а затем по словесному указанию.
- 3. Знакомить с цветовой гаммой, с вариантами композиций и разным расположением изображения на листе бумаг.
- 4. Поддерживать стремление самостоятельно сочетать знакомые техники, помогать осваивать новые, по собственной инициативе объединять различные способы изображения.
- 5. Поощрять детей воплощать в художественной форме свои представления, переживания, чувства, мысли; поддерживать личностное творческое начало.
- 6. Развивать мелкую моторику, координацию

Приемы работы с пластилином

- Сплющивание
- Раскатывание
- Вытягивание
- Налепливание
- Прижимание
- Надавливание
- Намазывание
- Размазывание



Материалы, используемые в пластилинографии



- **Пластелин (разных цветов).**
- **Пластиковые дощечки для выполнения работ.**
- **Стеки.**
- **Картон (однотонный и цветной), желательна**
- **Можно также творчески использовать любые плотные поверхности: дерево, стекло, пластик.**
- **Бросовый материал - для создания игровых фантазийных изображений: бумага разной фактуры, фантики от конфет, семечки, зернышки, пуговицы, пластиковые ёмкости и т.д.**

то такое пластилин




Пластилин (итал. *plastilina*, от др.-греч. *πλαστός* — лепной) — материал для лепки.

Изготавливается из очищенного и размельченного порошка глины с добавлением воска, сала и других веществ, препятствующих высыханию.

Окрашивается в различные цвета.

Служит для выполнения различных фигур и изображений


Прямая пластилинография - изображение лепной картины на горизонтальной поверхности.



Обратная пластилинография - (витражная)
изображение лепной картины с обратной стороны
горизонтальной поверхности (с обозначением контура).



Контурная пластилинография - изображение объекта по контуру, с использованием «жгутиков».



Многослойная пластилинография – объемное изображение лепной картины на горизонтальной поверхности, с последовательным нанесением слоев.



Модульная пластилинография – изображение лепной картины на горизонтальной поверхности с использованием валиков, шариков, косичек, многоугольных дисков



Мозаичная пластилинография - изображение лепной картины на горизонтальной поверхности с помощью шариков из пластилина или шарикового пластилина.



Пластилинография


В младшем дошкольном возрасте







Пластилинография в старшем дошкольном возрасте





метод развития эстетического вкуса, мелкой моторики пальцев, творческих способностей дошкольников любого возраста.

