



# Пленэр

*Рисуем с радостью!*





наверняка интересно узнать, – а что же такое пленэр

**Слово «пленэр»** - это французское слово, и обозначает оно « на открытом воздухе», то есть когда ты выходишь рисовать на улицу, значит ты можешь сказать что ты идёшь **на пленэр.**







Что же берут с собой выходя на пленэр?

Взять можно любые художественные материалы на свой выбор – акварель, гуашь, пастель, цветные карандаши, уголь, кисточки (а также возьми с собой складной стульчик на котором будешь сидеть, и чтобы подкрепить силы запасись едой, да и про термос не забудь! ☺)





ожественные материалы можно положить в этюдник

Этюдник – это ящик, внутри которого имеется коробка с отделениями для красок, кистей и других принадлежностей. А если его разложить, то можно будет ,поставив лист бумаги рисовать.





Ах, как же приятно рисовать на природе!





Сколько интересного и восхитительного мож  
найти для изображения на бумаге!







Знаешь, а рисовать на пленэре можно не только природу! Можно нарисовать, к примеру, любимую собачку,





или же кого-то другого, если встретишь







же подругу можешь нарисовать(конечно же, если  
согласится позировать)






после того как закончишь рисовать, обязательно  
убери своё рабочее место!





теперь давай посмотрим, как некоторые художники

о...



*Уильям Тёрнер  
Байльштайн и  
замок Меттерних  
на реке Мозель.  
Около 1839 г.*





*Джон Рассел Вард  
Горный пейзаж*





*Поленов В.Д.  
Московский дворик. 1878*





Ну что же, вдохновился? тогда бери скорее  
карандаши и краски и выходи на улицу  
на пленэр ☺ !

Удачи тебе и хорошей  
погоды как на улице,  
так и в душе!







# Вопрос 1

Выбери правильный ответ:

пенэр это -

**А)** *Рисование в помещении*

**Б)** *Рисование на открытом воздухе*

**В)** *Рисование под землёй*







Верно!

**Жми сюда**







Не  
правильно



**Жми сюда**







## Вопрос 2


Выбери правильный ответ:

Что лучше всего взять с собой на пленэр?

**А)** мяч, надувной матрас и книгу

**Б)** ноутбук и друзей

**В)** художественные материалы







Верно!

**Жми сюда**







# Не правильно

**Жми сюда**







## Вопрос 3

Выбери правильный ответ:

Этюдник это -

**А)** *деревянный ящик для переноски художественных материалов*

**Б)** *ящик для мандаринов*

**В)** *сумка*







Верно!

**Жми сюда**







Не  
правильно



**Жми сюда**







## Вопрос 4




Выбери правильный ответ:

Что нужно сделать после того как закончишь рисовать? -

**А)** *Спеть песню и убежать показывать рисунок*

**Б)** *сразу же уйти*

**В)** *убрать своё рабочее место*





Верно!

**Жми сюда**







# Не правильно

**Жми сюда**



## Вопрос 5

Кто написал эту картину?

*Поленов В.*

*Тёрнер У.*

*Варкх Т.*







**Верно!**  
это был последний  
вопрос



**Жми сюда**





Не  
правильно



**Жми сюда**







# Творческие задания.

1. Выйди на улицу и нарисуй полевые цветы.
2. Нарисуй пейзаж.
3. Нарисуй животных на пленэре.
4. Задание на лето: не упускай возможности нарисовать свои любимые места.







# Сопроводительный ли

**Тема презентации** : Пленэр. Рисуем с радостью  
**Автор** : Шатунова Ю. ХГФ 301 гр.  
**Преподаватель** : Гудилина С.И.

Целью этой презентации было рассказать детям в увлекательной форме про пленэр, для того чтобы у них возникло желание рисовать на природе.

Презентация предназначена для индивидуального (или с родителем) просмотра, для учеников 4 класса.







Список использованной  
литературы.

Шедевры государственной Третьяковской  
галереи, 1994

Познанская А. Д.М.У.Тёрнер, изд. «Красная  
площадь», 2008.

Выход из  
презентации