




Мастер - класс по изготовлению поделки ко Дню Матери «Букет для мамы»



Выполнила воспитатель МБДОУ д/с №19
«Казачок» МО г-к Анапа
Гилязова Вера Хабибовна



«Букет для мамы»



Мама – это самый близкий и родной для нас человек. В такой удивительный и трогательный день – день Матери всегда хочется подарить любимым мамам что-то очень приятное. Самым лучшим для неё подарком в этот день будет подарок, сделанный своими руками. Совсем не обязательно создавать шедевры, ведь материнское сердце растопят даже самые простые поделки, выполненные с душой.







Задачи.

Закреплять приёмы вырезания предметов из бумаги, сложенной вдвое.

Продолжать учить красиво располагать изображение на листе, подбирать по цвету, создавать композиции, дополнять их деталями.

Развивать художественный вкус, творческие способности.

Воспитывать аккуратность при работе с бумагой, клеем, ножницами.





Для создания поделки нам понадобится:



- 1. Листы бумаги зелёного цвета**
- 2. Салфетка ажурная**
- 3. Гофрированная бумага, салфетки бумажные разных цветов**
- 4. Клей**
- 5. Простой карандаш**
- 6. Ножницы**
- 7. Кисочка**
- 8. Ленточки, готовые детали для украшения**
- 9. Степлер**
- 10. Влажные салфетки**



Основа:

Для оформления букета необходимо взять ажурную салфетку, сложить с двух сторон к середине.



Листья для цветов

Пол листа зелёной бумаги сложить вдвое по ширине листа бумаги



**Простым карандашом нарисовать контур листьев
и вырезать.**



Цветы

Из гофрированной бумаги, бумажных салфеток нужно вырезать небольшие прямоугольники, округляя края



**Готовые закруглённые прямоугольники в центре
закручиваются «как обертка конфетки»**



Сердцевина цветка

Из цветного прямоугольника скатать шарик



Начинаем оформлять букет.

На основу (ажурную салфетку) заклеить зеленые листья, взять закрученные прямоугольники (лепестки цветов), и попарно склеить



Скатанные цветные шарики наклеить в центр цветов



Украшение букета цветными ленточками

Взять цветную ленточку, сделать бантик и стиплером (клеем) прикрепить к букету



**Дарите мамочкам цветы,
Чтоб видеть счастье в их
улыбках,
Чтоб не было в глазах
слезинок,
А были добрые мечты.**

**Дарите мамочкам цветы,
Любовью вам они ответят —
За счастье их лишь мы в
ответе!**

Дарите мамочкам цветы!

**Дарите мамочкам мимозы,
Нарциссы, ландыши и розы,
Ромашки, астры и тюльпаны,
Чтоб чаще улыбнулись
мамы!**

Дарите мамочкам цветы!





СПАСИБО ЗА ВНИМАНИЕ