

# ПОДЕЛКА НА НОВЫЙ 2016 ГОД - ОБЕЗЬЯНКА

Технолог  
ия 1 класс

Работу выполнила:  
учитель начальных классов  
МОУ СОШ №1 г. Камешково  
Курова Татьяна  
Владимировна



**Отгадайте  
загадку:**

*Проживает в жарких  
странах,  
Очень любит есть бананы,  
Озорная хулиганка,  
Попрыгунья ...*




**Наступающий 2016 год будет посвящен обезьяне, поэтому на елке непременно должны будут присутствовать небольшие фигурки обезьянок – символа наступающего года. Обезьяна из бумаги может быть изготовлена своими руками, чтобы не тратить средства на дорогостоящие украшения и сувениры. Интересные поделки станут отличными подарками для гостей и близких. Сегодняшний мастер-класс предлагает вам изготовить символ 2016 года - обезьянку. Желаю успеха!**



Для изготовления поделки необходимо:

❖ цветная бумага желтого и коричневого цвета;



❖ простой и черный карандаши;



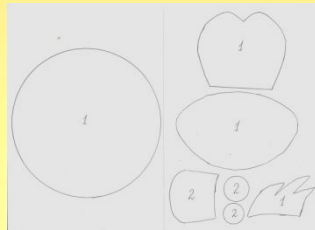
❖ ножницы;



❖ клей;



❖ шаблоны.





**Начинаем выполнять  
работу**






08 12 2015



**1. Обведём по шаблону все части обезьянки и вырежем их.**





**2. Соберём обезьянку и  
приклеим все детали.**





**3. Нарисуем рот, нос. Обведём чёрным карандашом все контуры.**







- 1
- 2
- 3
- 4



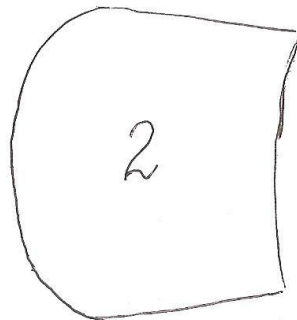
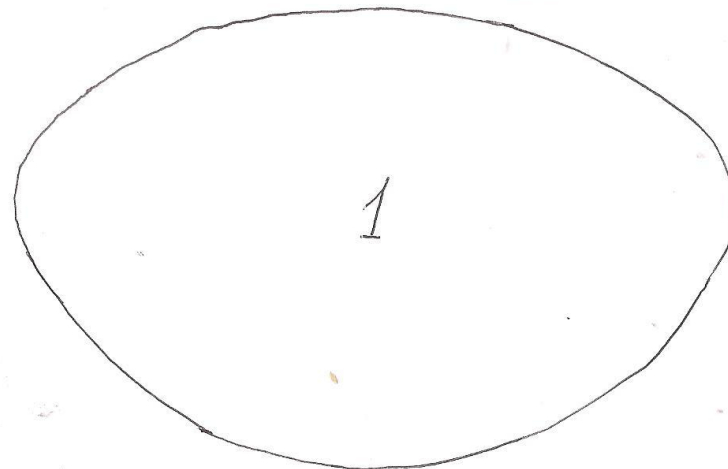
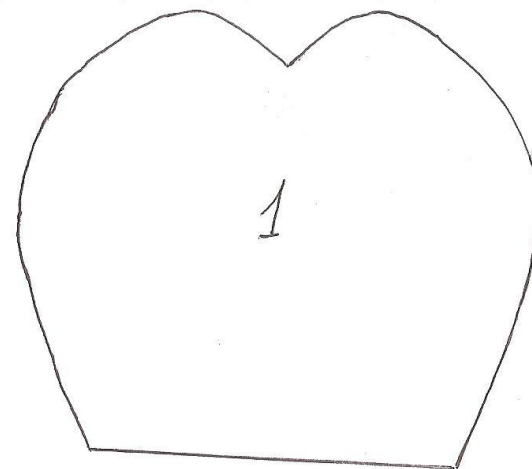

**Наша обезьянка  
готова!**



**С наступающим Новым  
ГОДОМ!**



Шаблоны:



Ссылки на интернет-ресурсы

<http://isnovasoberu.ru/wp-content/uploads/2013/02/golden-background-with-sparkle.jpg>

[http://img-fotki.yandex.ru/get/6501/108950446.14a/0\\_d47c8\\_f6e49392\\_orig](http://img-fotki.yandex.ru/get/6501/108950446.14a/0_d47c8_f6e49392_orig)

[http://ped-kopilka.ru/images/80\(3\).jpg](http://ped-kopilka.ru/images/80(3).jpg)

*Шаблон выполнен  
учителем иностранного языка  
МОУ СОШ №1 г. Камешково  
Шахториной О.В.*

Ссылки на интернет-ресурсы

<http://diki-clip.ru/uploads/images/k/r/a/krandash.jpg> - карандаш

[http://adv-factory.ru/db/catalog/proj111/img\\_big/5002.33\\_b.jpg](http://adv-factory.ru/db/catalog/proj111/img_big/5002.33_b.jpg) - карандаш 2

[http://kanzoboz.ru/data/images/431501\\_309bc](http://kanzoboz.ru/data/images/431501_309bc) - ножницы

[http://simbis.su/media/thumbs\\_005/19252/img\\_1382943144\\_940x720.jpg](http://simbis.su/media/thumbs_005/19252/img_1382943144_940x720.jpg) - клей

<http://player.myshared.ru/886955/data/images/img21.jpg> - обезьянка

Фотографии авторские

