


Технология 3-4  
класс  
УМК любой

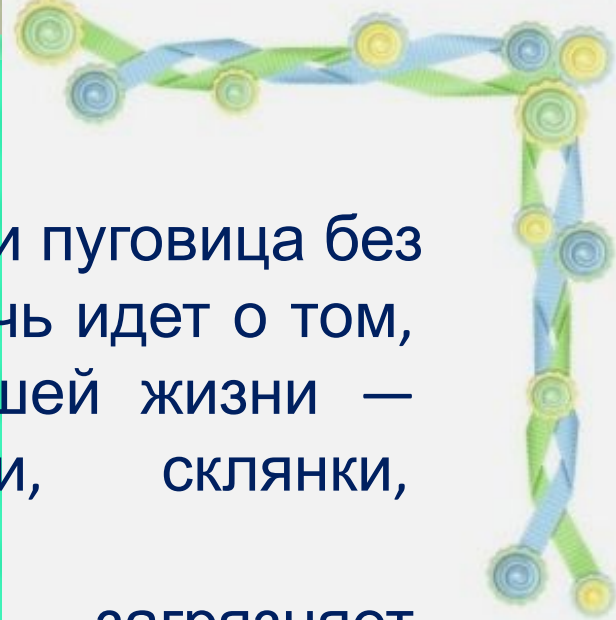


# Коротышки из Цветочного города

(поделки из банок)

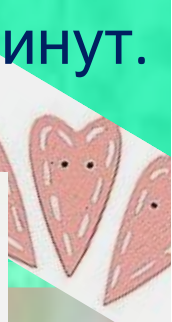

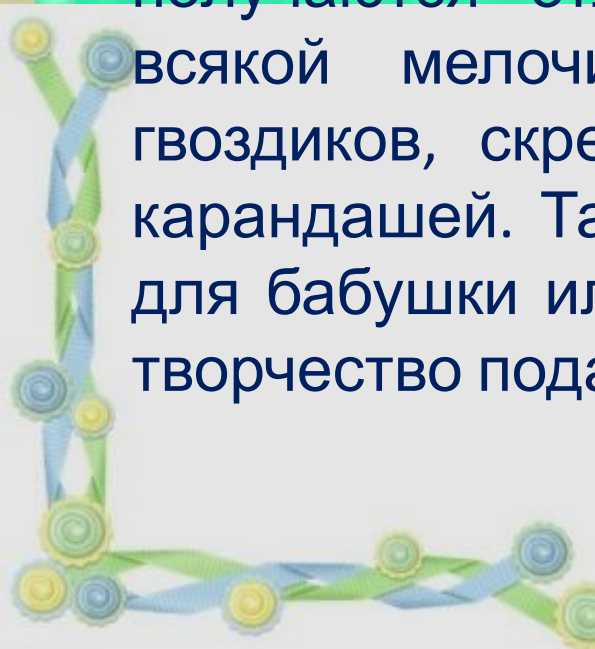
Автор работы:  
учитель начальных  
классов  
МОУ СОШ №1 г.  
Камешково  
Курова Татьяна






У хорошего хозяина, как говорится, и пуговица без дела не валяется. Тем более, если речь идет о том, что мы постоянно используем в нашей жизни — всевозможные упаковки, баночки, склянки, пластиковые емкости и тары.

Все это — если выбрасывать — загрязняет окружающую среду. К тому же из всего этого добра получаются отличные контейнеры для хранения всякой мелочи — пуговиц, бусинок, булавок, гвоздиков, скрепок или банальная подставка для карандашей. Так же это станет отличным подарком для бабушки или мамы к 8 марта. Ну и совместное творчество подарит вам немало прекрасных минут.



**Для работы нам  
понадобится:**

- 1. Банка из-под кофе.**
- 2. Цветная и белая бумага.**
- 3. Клей.**
- 4. Ножницы.**
- 5. Цветные карандаши,  
фломастеры.**



# 1. Берём:

кофейную банку



вырезаем прямоугольник, ширина которого – это высота банки




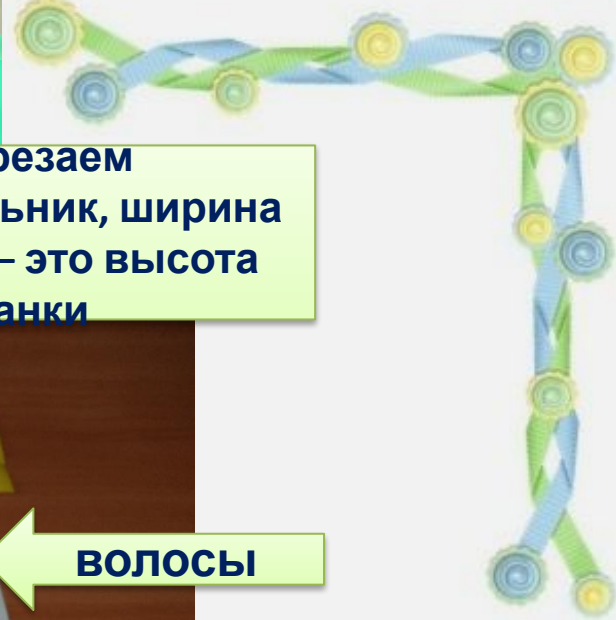
ВОЛОСЫ



шапочка




29 12 2014



## 2. Рисуем лицо





29 12 2014



### 3. Обклеиваем банку




29 12 2014



## 4. Приклеиваем волосы





29 12 2014



# 5. Делаем завивку



29 12 2014

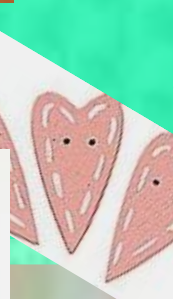







## 6. Приклеиваем шапочку




29 12 2014





Вот такая поделка у нас  
получилась!



29 12 2014



Вот и все. Мастер-класс закончен. Надеюсь, ваши подарки порадуют близких и вас самих!



## Ссылки на интернет-ресурсы

<http://torg-stroy.com/includes/uploads/products/210.jpg>

<http://watermarked.cutcaster.com/cutcaster-photo-100800704-squares-seamless-pastel-texture.jpg>

<http://data10.gallery.ru/albums/gallery/236459--28217657-.jpg>

<http://s44.radikal.ru/i104/0911/bc/d3a5f9fefefet.jpg>

<http://www.melsbrushes.co.uk/wp-content/uploads/2013/09/flower-pot-clipart-preview.png>

[http://t2.ftcdn.net/jpg/00/46/71/89/400\\_F\\_46718997\\_S2tsrfdyaUi5nCddoQEcWLNdvdSFLx5d.jpg](http://t2.ftcdn.net/jpg/00/46/71/89/400_F_46718997_S2tsrfdyaUi5nCddoQEcWLNdvdSFLx5d.jpg)

[http://www.novayagazeta.ru/storage/c/2013/05/16/1368688302\\_766399\\_5.jpeg](http://www.novayagazeta.ru/storage/c/2013/05/16/1368688302_766399_5.jpeg) - Незнайка

[http://uch.znate.ru/tw\\_files2/urls\\_44/3/d-2759/2759\\_html\\_m3c3d05e6.png](http://uch.znate.ru/tw_files2/urls_44/3/d-2759/2759_html_m3c3d05e6.png) - Пилюлькин

[http://methodisty.ru/modules/boonex/photos/data/files/16001\\_m.jpg](http://methodisty.ru/modules/boonex/photos/data/files/16001_m.jpg) - Звёздочка

**Автор шаблона:  
учитель иностранного**

**языка**

**МОУ СОШ №1 г.**

**Камешково**

**Шахторина О.В.**

