




Что должен знать и уметь ребенок при поступлении в школу

Советы родителям

Общие знания

Осведомленность ребенка в разных областях

- ❑ «Я» (имя, фамилия, пол, возраст, место проживания).
- ❑ Моя семья (Ф. И. О. родителей, состав семьи, профессии).
- ❑ Окружающий мир (животные и растения, времена года и явления природы, люди и техника и т. д.)



Математические представления

- Числовая последовательность в пределах 20.
- Сложение и вычитание в пределах 10.
- Понятие «больше – меньше».
- Основные геометрические фигуры.
- Ориентировка в пространстве.
- Измерение предметов при помощи линейки.
- Цвета и их оттенки.



Речь

- Умение составлять рассказ по картинке.
- Пересказывать содержание известной сказки.
- Рассказывать связные истории из своей жизни.
- Рассуждать.
- А вот умение бегло читать или писать письменными буквами – совершенно не обязательно!



Внимание, память, мышление

- ▣ Все интеллектуальные функции (*внимание, память и мышление*) должны достичь определенного уровня развития – стать произвольными, т. е. сознательно управляемыми.

Будущему школьнику необходимо уметь определенное время работать, сосредоточившись на задании.



Мелкая моторика



Ребенку важно научиться владеть собственными пальчиками – ведь теперь он будет учиться писать.

Поэтому ему нужно уметь:

- правильно держать ручку;
- пользоваться ножницами;
- рисовать и лепить;
- обводить контуры и заштриховывать фигуры.



A colorful illustration of two children, a boy and a girl, standing in a field of flowers. The boy is wearing a blue shirt and the girl is wearing a yellow dress. They are surrounded by various colored petals in shades of yellow, orange, green, and blue.

Что же должна включать подготовка ребенка к школе?

- **Желание учиться, идти в школу.**
- **Стремление узнавать новое.**
- Закрепляйте положительное отношение ребенка к школе.
- Никогда не запугивайте ребенка, рассказывая о школе.



**Умение слушать и слышать учителя,
выполнять его требования, действовать по образцу.**

- Играя с ребенком, используйте игры с правилами (домино, лото, шашки, подвижные игры и т. д.).

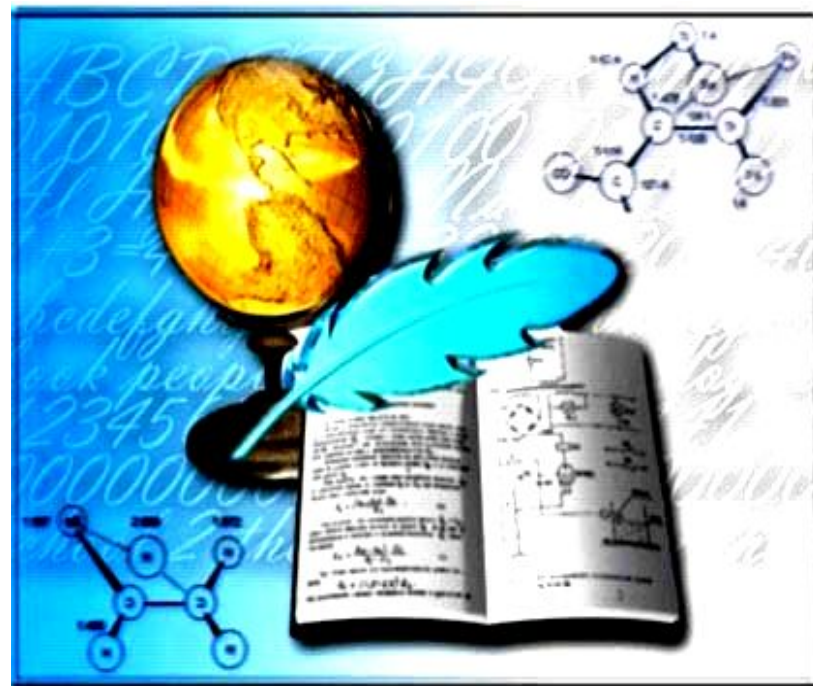
Следите за тем, чтобы
*ребенок выполнял правила
игры.*



Умение думать



- Учите ребенка устанавливать причинно-следственные связи.
- Решайте вместе с ним логические задачи: загадки, ребусы, кроссворды.



Умение говорить, доказывать свою точку зрения

- Больше общайтесь с ребенком.
- Поощряйте его желание высказывать свою точку зрения, уважительно относитесь к ней.



Умение считать



- Закрепляйте с ребенком состав числа (8 – это $4 + 4$, $3 + 5$, $2 + 6$ и т.д.);
- умение ориентироваться в числовом ряду («соседи» числа 5 – это 4 и 6);
- Совершенствование пространственно-временных представлений (верх-низ, раньше-позже, право-лево).



Готовность руки к письму

Развивайте мелкую моторику руки:

вместе с ребенком

- ❑ рисуйте,
- ❑ раскрашивайте (стараясь не залезать за границы рисунка);
- ❑ лепите;
- ❑ собирайте мозаику.



Умение читать



- ❑ Закрепляйте представления ребенка о звуках, слогах, словах и предложениях.

Предложите ребенку назвать звук, с которого начинается слово. Именно звук, а не букву. В противном случае у детей возникают трудности при слиянии звуков.

- ❑ Знакомить с буквами желательно тогда, когда ребенок уже начнет читать по слогам.
- ❑ Понимание того, что буквы и звуки – это вовсе не одно и то же, поможет ребенку в овладении письмом.
- ❑ Очень важно уметь делить слово на слоги.

Умение общаться со сверстниками

- При общении с ребенком называйте его друзей по имени.
- Не критикуйте сверстников ребенка!
- Если возникнет необходимость, лучше проанализировать сложную (иногда конфликтную) ситуацию вместе с ребенком.
- Приглашайте друзей ребенка в гости, участвуйте в играх.




Умение общаться со взрослыми

- ❑ Организовывайте с ребенком совместную деятельность.
- ❑ Не обсуждайте при нем взрослых.
- ❑ Объясняйте ему правила общения с учителем и другими взрослыми людьми.



Соблюдение социальных и этических норм

- Рассказывайте ребенку о правилах поведения в обществе и закрепляйте их своим примером.
- Уважайте права ребенка, предъявляйте разумные требования, чаще отмечайте его хорошие поступки и успехи.
- Требований и запретов не должно быть много, но те, что вы установили, должны соблюдаться **всеми** членами семьи **всегда и везде**.
- Требования должны быть обоснованными и понятными.



Общение ребенка с родителями

- Научитесь понимать своего ребенка.
- Не забывайте, что у ребенка могут быть свои проблемы и свое мнение.
- Не стоит торопить время, желая, чтобы ваш малыш повзрослел.
- Научитесь радоваться каждому дню его детства.



Хорошее физическое развитие



- ❑ Не забывайте о физических упражнениях.
- ❑ Утренняя гимнастика должна стать привычной.
- ❑ Включайте музыку, под которую приятно потанцевать и порезвиться.
- ❑ Игры на свежем воздухе, плавание, лыжи, коньки, велосипед помогут будущему ученику окрепнуть и разовьют координацию движений.



Спасибо за внимание!

