


Рисуем бегемота



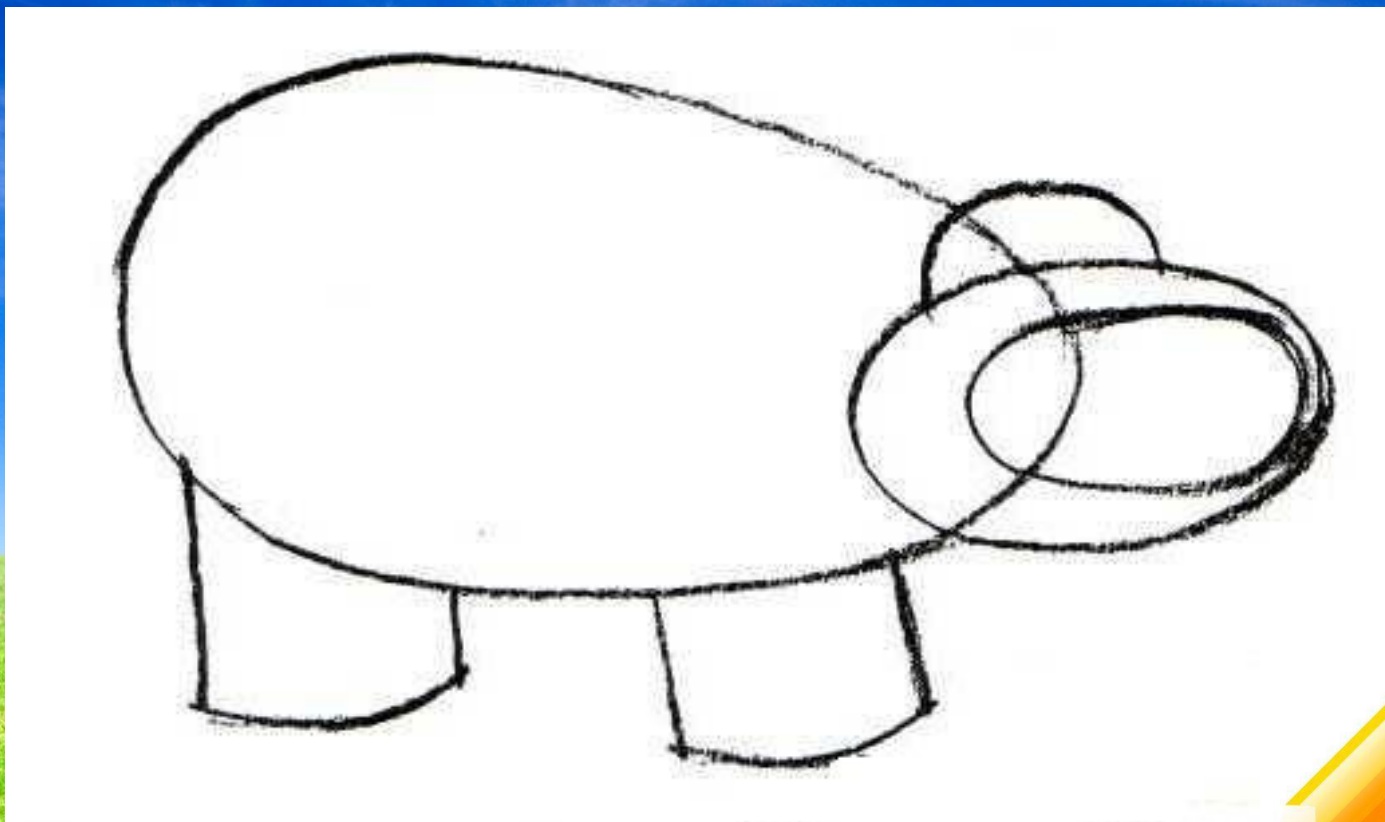
Носова Ольга Михайловна
учитель начальных классов МОУ СОШ № 11
с углубленным изучением отдельных предметов
Курского муниципального района
Ставропольского края

Материалы и инструменты


- Лист бумаги
- Простой карандаш
- Ластик
- Акварельные краски или гуашь
- Кисти
- Баночка-непроливайка




1 этап



2 этап



3 этап



Работа в цвете



ИСТОЧНИКИ

- http://lib2.podelise.ru/tw_files2/urls_290/14/d-13737/7z-docs/11_html_7e92e7f5.jpg поэтапное рисование
- http://ast30.ucoz.ru/_ph/3/224170716.jpg фон
- http://www.transcompany.org/uploads/news/.thumbs/9cec19b24c6140768fefe1d4c65ed86b_256_0.jpg краски
- <http://cdtmaykbr.tora.ru/images/Pencil.jpg> карандаш
- http://biznes-bazar.com.ua/sites/default/files/u5/pogoda_Kremenchug_4.png СОЛНЫШКО

