


**Портфолио семьи
как одна из форм
работы с
родителями**



Актуальность взаимодействия ДОО и семьи –

изменение социально-экономических процессов в обществе, целей образования.



Проблема – поиск новых


работы с семьёй взамен

традиционных

(информирование и

просвещение

родителей).



Традиционные формы работы с родителями:

- посещение семьи;
- информационные стенды;
- консультации, беседы;
- родительские собрания



Современные формы сотрудничества:

- семейный клуб;
- «телефон доверия»;
- интерактивные методы;
- мастер-класс;
- конкурсы и выставки творческих работ;
- игротека.



Значение активных форм работы с семьёй – родители не только повышают компетентность в вопросах воспитания ребёнка, но и понимают причины своих проблем, вырабатывают навыки эффективного взаимодействия с детьми.

Принципы эффективного взаимодействия ДОО и семьи:

- *психологическая комфортность;*
 - *деятельность;*
 - *целостность;*
 - *минимум;*
 - *вариативность;*
 - *непрерывность;*
 - *творчество.*



Этапы в работе с родителями:

- 1 – самоопределение к развитию как родителя.
- 2 – проектирование образовательного маршрута
- 3 – реализация образовательных маршрутов родителей.
- 4 – рефлексия образовательной деятельности

Группы родителей:

- родители-лидеры;
- родители-исполнители;
- родители-критические наблюдатели



Задачи взаимодействия ДОО и семьи:

- **установление партнёрских, сотруднических отношений с семьёй каждого воспитанника;**
- **объединение усилий для развития и воспитания детей;**
- **повышение правовой и психолого-педагогической культуры родителей;**
- **формирование гуманных отношений между детьми и родителями.**



ПОРТФОЛИО СЕМЬИ


Актуальность данной формы взаимодействия:

1. Даёт возможность ребёнку почувствовать себя частью дружной семьи.
2. Систематизируется и обобщается положительный опыт семейного воспитания.
3. Родители имеют возможность обратить внимание на проблемы и своевременно их решить.
4. Ребёнок может самореализоваться, самосовершенствоваться и творчески раскрыться.



Ценность портфолио:

1. Сближаются все члены семьи
2. Формируется положительная характеристика семьи.
3. Ребёнок развивается, раскрывается, воспитывается.
4. Совершенствуются детско-родительские отношения.
5. Возникает потребность в сотрудничестве ДОУ и семьи.



Особенности портфолио:

- не имеет единой фиксированной структуры;
- отражает индивидуальность и самобытность авторов;
- презентация портфолио не является целью его создания;
- результат если и есть, то всегда отсрочен во времени.



Примерная структура портфолио:

- «Генеалогическое дерево»;
- «История семьи в картинках»;
- «Семейные традиции»;
- «Наши увлечения»;
- «Мы путешествуем» и т.д.



Обязательные разделы портфолио:

1. Титульный лист (дата начала, тема);
2. Портрет семьи (фото, рисунки);
3. Анкетные данные (ребёнка, членов семьи);
4. Генеалогическое дерево;
5. Герб, девиз.



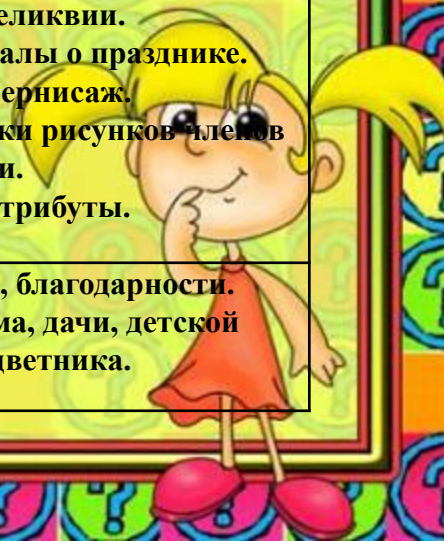
Вариант портфолио 1 «Стандартный»

№	Разделы	Рубрики
1	Портрет	Герб семьи. Генеалогическое дерево. Семейные традиции.
2	Коллектор	«Советы» - статьи, публикации
3	Рабочие материалы	История семьи в картинках. Наши увлечения.
4	Достижения	Наши успехи.



Вариант портфолио 2 «Семейные традиции»

Разделы	Содержание	Материалы
Где эта улица? Где этот дом?	Домашний адрес	Видео, фото, рисунки о городе, улице, доме, квартире, в которой они проживают
Паспорт семьи	Сведения о членах семьи	Семейный альбом, копии документов о браке, свидетельства о рождении, крещении
Семейный проект «Мама, папа, я – здоровая семья»	<p><u>Обсуждение и составление:</u> семейного кодекса здоровья; пирамиды и термометра семейного счастья; герба семьи; оборудование домашнего стадиона.</p> <p><u>Совместные мероприятия:</u> походы, экскурсии, спортивные досуги, секции.</p> <p><u>Участие членов семьи в соревнованиях на уровне ДОУ, города, области.</u></p> <p><u>Обмен опытом семейного воспитания.</u></p>	<p>Оформление альбомов с рисунками, рассказами.</p> <p>Грамоты, благодарности за участие в соревнованиях, проводимых в семье, ДОУ, городе, области.</p> <p>Антропометрические данные ребёнка, мнение ребёнка о здоровье, заметки родителей о переживаниях, чувствах, когда он болел.</p> <p>Видео и фотоматериалы.</p>
Семейный проект «Семейные традиции»	<p><u>Семейная хроника.</u></p> <p><u>Семейные праздники</u> (ритуалы, обряды).</p> <p><u>Волшебный мир домашнего музея.</u></p> <p><u>Домашний театр:</u> разработка сценария представления, изготовление атрибутов к представлению всеми членами семьи.</p> <p><u>Награждение,</u> изготовление подарков.</p> <p><u>Обмен опытом семейного воспитания.</u></p> <p><u>Детская страничка:</u> «Я – сын, я – внук, я – друг, я – созидатель, я – гражданин»</p>	<p>Родословная семьи.</p> <p>Письма, открытки от родственников.</p> <p>Альбомы со старыми фотографиями, семейные реликвии.</p> <p>Фото и видеоматериалы о празднике.</p> <p>Семейный вернисаж.</p> <p>Персональные выставки рисунков членов семьи.</p> <p>Сценарии, атрибуты.</p>
Наши успехи	Обсуждение и анализ	<p>Дипломы, грамоты, благодарности.</p> <p>Фото постройки дома, дачи, детской площадки, цветника.</p>



Вариант портфолио 3 «Моя семья»

Структура портфолио:

1. Фотографии членов семьи.
2. Наш девиз.
3. Герб семьи.
4. Вернёмся в прошлое (генеалогическое дерево).
5. Традиции семьи.
6. Наши увлечения.
7. Хобби.
8. Наши достижения (грамоты, дипломы, газетные вырезки, фотографии).



Вариант 4 «Папа, мама, я – туристская семья»

Структура портфолио:

1. Портрет «Папа, мама, я – туристская семья»: генеалогическое дерево, герб, символ, девиз, портрет семьи (фото, рассказы, рисунки).
2. Коллектор: статьи из газет, журналов о туризме, методическая литература, перечень спортивных игр, «правила поведения» (ОБЖ), атласы, карты.
3. Рабочие материалы: фото и видео, рассказы о походах, выездах, туристические маршруты, семейная летопись, семейные традиции.
4. Достижения, грамоты, дипломы, видеозаписи, отзывы родных, друзей.



Вариант портфолио 5 «Тепло родного очага»

1. Портрет – «Моя семья» (фото, рисунки), «Герб семьи», «Генеалогическое дерево», «Мои близкие люди», «Мои ласковые имена».
2. Коллектор – «Советы родителям» (рекомендации специалистов ДОУ, статьи из журналов), «А вы знаете?» (обмен опытом).
3. Рабочие материалы – «Увлечения», «Семейные праздники», «Выставки, конкурсы, соревнования», рассказы о семье, рисунки, фотографии.
4. Достижения – грамоты, благодарности, призы.



**УСПЕХА ВАМ В РАБОТЕ
С РОДИТЕЛЯМИ!**



Список используемой литературы:

1. Андреева М. 100 секретов воспитания детей. – СПб., 2007.
2. Кочкина Н.А., Чернышёва А.Н. Портфолио в ДОУ. – М., 2010.
3. Рылеева Е. Практическая энциклопедия семейного воспитания. – М., 1998.
4. Руденко И., Тумакова О., Курынова С. Портфолио дошкольника. //Обруч. – 2005 - №6.

