

«Мастеровые»



Руководитель
кружка
воспитатель
I кв. кат.
Чистова
Наталья
Валерьевна

Цель: развивать познавательные, конструктивные, творческие и художественные способности в процессе создания образов, используя различные материалы и техники

•**Задачи:**

- Обучение детей различным приемам преобразования бумаги, ткани, природного и бросового материалов, теста.
- Развитие воображения, умения видеть необычное в обычных предметах, развитие художественно-творческих способностей и творчества детей.
- Изготовление детьми атрибутов для сюжетно-ролевых и дидактических игр, игр-драматизаций, использование детских поделок для оформления интерьера.
- Воспитание трудолюбия, аккуратности, желание доводить начатое дело до конца.

Список

1. Алленов Матвей
2. Антонов Данил
3. Акулов Алеша
4. Богачев Егор
5. Волков Кирилл
6. Головкова Соня
7. Здорнова Вика
8. Кутырева Соня
9. Корсун Уля
10. Сухнева Эля
11. Стюков Ярик
12. Матиенко Настя
13. Гореванова Алена
14. Паршукова Саша

**КОМБИНИРОВАННАЯ ТЕХНИКА
ВЫПОЛНЕНИЯ АППЛИКАЦИИ (МЯТАЯ БУМАГА, ФАСОЛЬ, БОБЫ,
ЗЕРНО, ПЛАСТИЛИН)**



АППЛИКАЦИОННАЯ ЛЕТКА «САЛЮТ» И «9 МАЯ»



(пластилин, фасоль, бумага,
семена арбуза)

« Мы помним»


« Бой»



«Зимушка-зима»



Коллективные работы: «Хлеб всему голова», «Паучья семейка».



Поделки из мятой бумаги



* «Курочка с цыплятами»



«Кошки – мышки»



ВЫСТАВКА ДЕТСКИХ РАБОТ « МАМОЧКА МОЯ ЛЮБИМАЯ»


ПОДЕЛКИ ИЗ БУМАГИ

«Аквариум»



«Подводное царство»

Выставка работ «Новогодняя планета»





«Новый год у ворот!»



(Горчица, фасоль, фантики,
вата, пластилин)

«Снегирь на ветке»



«Снеговик»



АППЛИКАЦИОННАЯ ЛЕТКА

«Новогодняя открытка»



Аппликации из
бумаги

«Пингвин»



«Крокодил»




«Осел»



АППЛИКАЦИИ ИЗ БУМАГИ

«БУСЫ»



« Красивые ложки »



Объемные поделки из бумаги



Изготовление масок для
театральной деятельности.

МОНИТОРИНГ ОСВОЕНИЯ ДЕТЬМИ ПОЛУЧЕННЫХ ЗНАНИЙ, НАВЫКОВ И УМЕНИЙ. НАЧАЛО ГОДА.

№ п/п	Ф.И.ребёнка	Развитие, воспитание, формирование различных качеств							Уровень освоения
		Владеет приемами работы с различными материалами	Имеет представление о материале, из которого сделана поделка	Самостоятельно определяет последовательность выполнения работы	Учитывает яркость, оригинальность при выполнении поделки	Умеет выб. материал, соответств данной конструкц. способы соединения деталей	Показывает уровень воображения и фантазии	Использует в работе разные способы ручного труда.	
1.	Алленов Матвей	□	□	□	△	△	△	△	△
2.	Антонов Данил	□	□	□	□	△	□	□	□
3.	Акулов Алеша	□	□	□	□	□	△	□	□
4.	Богачев Егор	△	△	□	□	□	△	△	△
5.	Волков Кирилл	□	□	□	△	△	△	△	△
6.	Головкова Соня	□	□	□	△	□	△	△	□
7.	Здорнова Вика	□	□	□	□	□	△	△	□
8.	Кутырева Соня	□	□	□	□	□	△	△	□
9.	Корсун Уля	□	□	□	△	□	□	△	□
10.	Сухнева Эля	△	□	△	△	□	□	△	△
11.	Стюков Ярик	△	□	□	□	△	△	□	□
12.	Матиенко Настя	□	□	△	□	□	□	△	□
13.	Гореванова Алена	△	△	□	□	△	△	△	△
14.	Паршукова Саша	□	□	□	△	△	□	□	□

○ -Высокий уровень

△ Средний уровень

□ Низкий уровень