

Государственное Бюджетное Образовательное Учреждение школа №487
Выборгского района Санкт-Петербурга



Презентация к уроку

«Правила безопасного
поведения на каникулах»
2 класс VIII вид (2)

Составитель: Крестовникова Галина
Егоровна

Тема: «Правила безопасного поведения на каникулах».

Цель: Знакомство с правилами безопасного поведения на каникулах.

Задачи: Обучающая – обучение правилам безопасного поведения на каникулах. Развивающая – коррекция ориентировки в пространстве через правила безопасного поведения. Воспитательная – воспитание культуры поведения во время каникул. Инструментарий: дидактический иллюстративный и раздаточный материал по правилам поведения.

I. Гимнастика для пальцев «Моем ручки».

Дети повторяют знакомые движения, совершаемые при мытье рук.

На улице нам надо быть осторожными,

Там много бывает различной беды.

Мы будем послушными, будем хорошими,

Рисунки помогут нам. Мы молодцы!

II. Новый материал:




Соблюдай правила пожарной безопасности в лесу!

❖ *Пожар беда в лесу большая,
Когда с огнем дети играя,
Шалят и поджигают лес,
Сгореть он может просто
весь!*

❖ *Просят звери, просят
птички:*


*«Не носи к нам в гости спички!
Хоть в лесу и много дров,
Он не место для костров.»*



Осторожно грибы!

Собирай только те грибы, которые хорошо знаешь.

- ❖ *Шапки красные в горошек
У грибочков нехороших.
Говорят они: «Уйди!
Нас в корзинку не клади!»*
- ❖ *Сто грибов в лесу найдем,
Обойдем полянку.
В кузовок мы не возьмем
Бледную поганку.
Мы обшарим все дубы
Елки и осинки
И хорошие грибы
Соберем в корзинки.
(Н. Гладков)*



Соблюдай правила поведения при купании!

- ❖ Не купайся в неположенных местах! Это опасно!



- ❖ Купаться и нырять надо только в специально предусмотренных для этого местах!



Осторожно! Солнечный удар!

- ❖ *Помни! Нельзя долго загорать под солнцем без головного убора, потому что солнце может напечь тебе голову и у тебя произойдет солнечный удар!*



- ❖ *Если солнечно и жарко
Не забудь надеть панамку,
А иначе солнце – Хлоп! –
И засветит прямо в лоб.*

Физкультминутка: Я по лесу пойду. В лесу ягоды найду.


Если нет лукошка. Соберу в ладошку.

Прыгну через лужицу... Голова не кружиться?




Осторожно стройка!


- ❖ *Стройка опасное место! Не играй на стройплощадке!*



- ❖ *Детям заходить на территорию стройки без взрослых и без защитных средств воспрещается!*



Прогулки по крыше опасны! Лучше гулять во дворе!



III. Закрепление материала: Раскрашивание сюжетных картинок по теме: «Правила безопасного поведения на каникулах».

IV. Заключительная часть: Отдыхать надо осторожно. Соблюдать правила безопасного поведения во время каникул.

ИСТОЧНИКИ: С.А.Исаева «Физкультурные минутки в начальной школе», практическое пособие, изд. «АЙРИС ПРЕСС», Москва, 2010 г.

- http://zanimatika.narod.ru/OBJ_odin_doma.htm
- http://razumniki.ru/stihi_pro_griby.html
- <http://bezopasnost-detej.ru/images/2013-2/207-3-kartinki-po-bzhd-dlya-detej.jpg>
- <http://bezopasnost-detej.ru/images/2013-2/207-4-kartinki-po-bzhd-dlya-detej.jpg>
- <http://bezopasnost-detej.ru/images/2013/128-4-pozharnaya-bezopasnost-kartinki-dlya-detej.jpg>
- <http://bezopasnost-detej.ru/images/2013/103-kartinki-dlya-detej-po-bezopasnosti.jpg>
- <http://bezopasnost-detej.ru/images/2013/103-1-1-kartinki-dlya-detej-po-bezopasnosti.jpg>
- <http://bezopasnost-detej.ru/images/2013/103-1-2-kartinki-dlya-detej-po-bezopasnosti.jpg>
- <http://bezopasnost-detej.ru/images/2013/103-5-1-kartinki-dlya-detej-po-bezopasnosti.jpg>
- <http://bezopasnost-detej.ru/images/2013/103-5-2-kartinki-dlya-detej-po-bezopasnosti.jpg>
- <http://bezopasnost-detej.ru/images/2013/90-bezopasnost-zhiznedeyatelnosti-detej-v-kartinkakh.jpg>
- <http://bezopasnost-detej.ru/images/2013/90-1-bezopasnost-zhiznedeyatelnosti-detej-v-kartinkakh.jpg>
- <http://bezopasnost-detej.ru/images/2013/90-2-bezopasnost-zhiznedeyatelnosti-detej-v-kartinkakh.jpg>
- <http://bezopasnost-detej.ru/images/2013/90-3-bezopasnost-zhiznedeyatelnosti-detej-v-kartinkakh.jpg>
- <http://bezopasnost-detej.ru/images/2013/90-4-bezopasnost-zhiznedeyatelnosti-detej-v-kartinkakh.jpg>