



Правила дорожного движения.

Для учащихся начальных классов.


Внеклассное занятие.

«КРАСНЫЙ, ЖЕЛТЫЙ, ЗЕЛЕНый».


**Внимание!
Глядит в упор
На вас
трехглазый
светофор-
Зеленый,
желтый,
красный глаз.
Он каждому
дает приказ.**





**Хоть у вас терпенья нет,
Подождите: красный свет!**



**Желтый свет на пути-
Приготовьтесь идти!**



**Свет зеленый впереди-
Вот теперь переходи!**



Меня узнаешь сразу:
Я - светофор трехглазый.

Если **КРАСНЫЙ** свет горит,
Значит, "**ПЕРЕХОД ЗАКРЫТ**".


ЖЕЛТЫЙ говорит народу:
"**ПРИГОТОВЬТЕСЬ К ПЕРЕХОДУ**".

Свет **ЗЕЛЕНый** приглашает,
Всем идти он **РАЗРЕШАЕТ**.

Снова **ЖЕЛТЫЙ** свет включился,
Переход наш завершился.
Остальные будут **ЖДАТЬ**
Света красного опять.



Какой светофор пешеходный, а
какой – транспортный?



транспортный



пешеходный

Азбука города

Город, в котором с тобой мы
живем,


Можно по праву сравнить с
букварем.

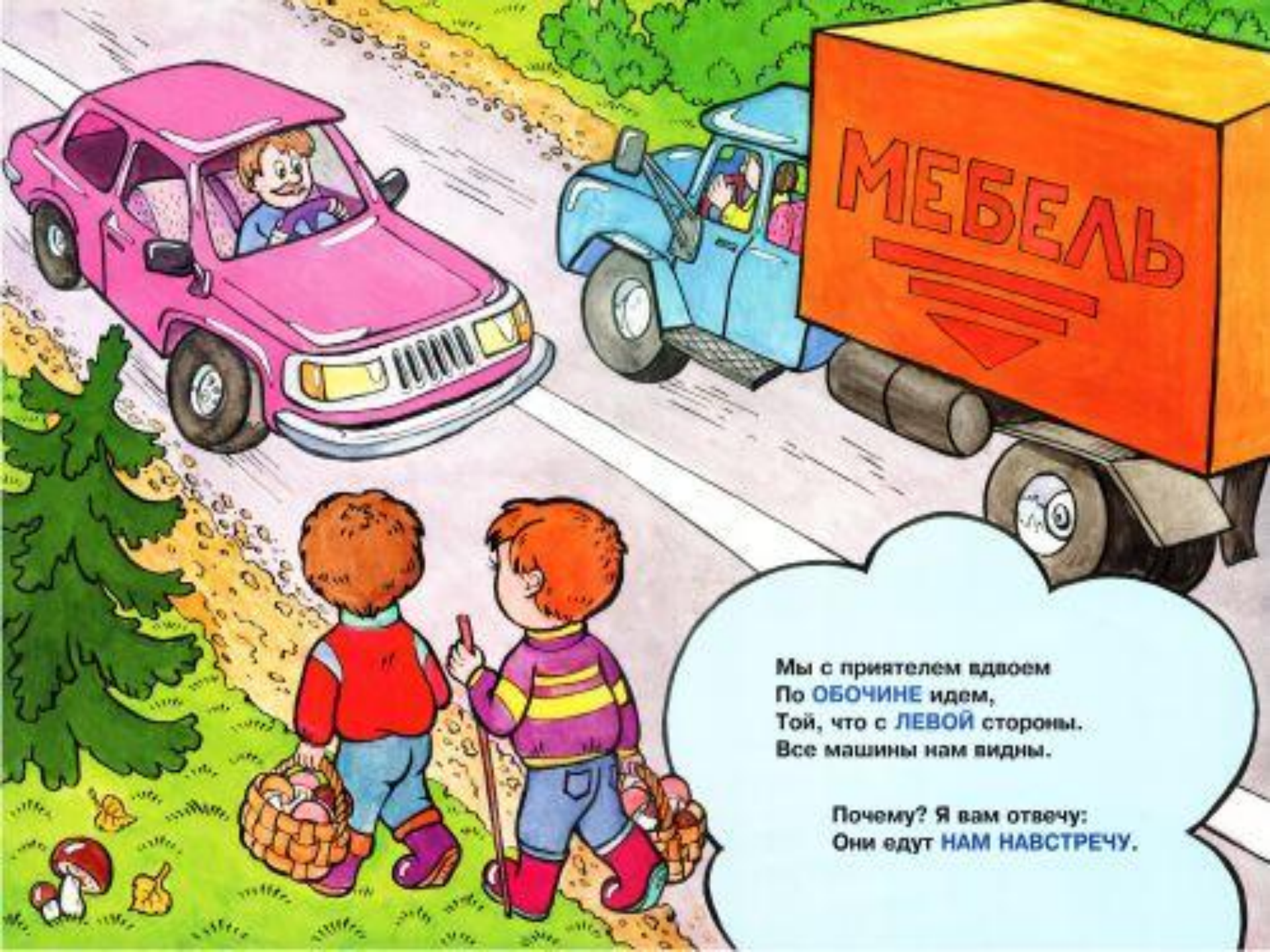
Азбукой улиц, проспектов, дорог
Город дает нам все время урок.

Вот она, азбука, - над головой:
Знаки развешаны вдоль мостовой.

Азбуку города помни всегда,
Чтоб не случилось с тобою беда.

(Я.Пишумов)





Мы с другом вдвоем
По **ОБОЧИНЕ** идем,
Той, что с **ЛЕВОЙ** стороны.
Все машины нам видны.

Почему? Я вам отвечу:
Они едут **НАМ НАВСТРЕЧУ**.

Переходя улицу с двусторонним движением, посмотрите сначала налево, и если поблизости нет автомобиля, начинайте переход дороги по прямой. Дойдя до середины, посмотрите направо. Если поблизости нет машины, продолжайте свой путь.





Вспомним,
как учили нас:
Подошли к дороге - **РАЗ!**

Смотрим влево,
Смотрим вправо,
и еще налево - **ДВА!**


Нет машин -
- шагай вперед,
Начинаем переход!

Кто себя ведёт правильно?


1




3




2



4





Мяч случайно укатился,
На дороге очутился,
Дети бросились вдогонку,
Завизжали шины громко...

**ФУТБОЛИСТАМ СТАЛО ЯСНО:
У МОСТОВОЙ ИГРАТЬ ОПАСНО!**

Не играйте на проезжей части!



И г р а:

«Это я, это я, это все мои друзья!»

**-Кто из вас идет вперед
Только там, где переход?**

**-Кто из вас летит так скоро,
Что не видит светофора?**

**-Кто из вас, идя домой
Держит путь по мостовой?**

**-Знает кто, что красный свет-
Это значит- хода нет?**



Шагая осторожно
За улицей следи
И только там,
где можно,
Ее переходи!





Что за белые полосы
На соседнем перекрестке?
Это "ЗЕБРА" - ПЕРЕХОД -
Через улицу ведет.

Перейти дорогу можно
Там, где **ЗНАК СТОИТ ДОРОЖНЫЙ**.
Чтобы мы его узнали,
Нам его нарисовали.

Прямоугольной формы – знаки особых предписаний и информационные знаки.



Пешеходный
переход



Подземный
пешеходный переход



Надземный
пешеходный переход

Треугольные знаки с красным ободком – предупреждающие.



Дети



Пешеходный переход



Дорожные работы



Пересечение с велосипедной дорожкой

Круглые с красным ободком – знаки запрещающие!



Движение
пешеходов
запрещено



Движение
на велосипедах
запрещено




Въезд
запрещён



Движение
запрещено

Голубые круглые - предписывающие знаки.




Пешеходная дорожка

Велосипедная дорожка

Если ты гуляешь просто,
Все равно вперед гляди,
Через шумный перекресток
Осторожно проходи.

Переход при красном свете
За-пре-ща-ет-ся!

При зеленом даже детям
Разрешается!




Если едешь ты в маршрутке
И вокруг тебя народ,
Не толкаясь, не зевая,
Проходи скорей вперед.

Ехать «зайцем», как
известно


За-пре-ща-ет-ся!

Уступать старушке место
Разрешается!



И проспекты, и бульвары —
Всюду улицы шумны,
Проходи по тротуару
Только с правой стороны!

Тут шалить, мешать народу
За-пре-ща-ет-ся!
Быть примерным пешеходом
Разрешается!



Подземный пешеходный переход





ООО "Синдicates"
125080 Москва, ул. Калужская, д. 1, стр. 10
т/ф: (495) 271-66-33, факс: (495) 271-66-31
e-mail: info@sinco.ru, info@sinco.ru
www.sinco.ru

Надземный пешеходный переход

Как следует себя
вести, если ты
вышел из автобуса и
тебе надо перейти на
другую сторону
улицы?

Обходят **СПЕРЕДИ ТРАМВАЙ,**
АВТОБУС **СЗАДИ** огибай.
Таков порядок на дороге,
И ты его не забывай.


А вот шагать не торопись,
У остановки оглядись,
Найди ближайший **ПЕРЕХОД**
Уж он тебя не подведет!



- надо подождать пока автобус отойдёт

- внимательно посмотреть по обеим сторонам дороги и затем переходить

- а если рядом есть пешеходный переход, надо переходить только по нему.



Назвался груздем, полезай в кузов

Если вам еще нет 14 лет, то выезжать на проезжую часть запрещается. Кататься на велосипеде лучше всего во дворе или скверах, парках и других местах, где разрешено катание на велосипеде. Но и здесь следует быть предельно внимательным. Кроме вас во дворах и парках гуляют маленькие дети, мамы с колясками и пожилые люди. Если забыть об осторожности и лихо ездить, можно причинить массу неудобств окружающим.

Думайте о других и будьте осторожны, словом, поступайте, как хорошие водители.



ПРАВИЛА ДОРОЖНОГО ДВИЖЕНИЯ РФ П. 24.1.
Управлять велосипедом при движении по
дорогам разрешается лицам не моложе 14 лет.

ЗАДАНИЕ




Что может привести
к падению?

- Оторвал ноги от педалей.
- Резко нажал на рычаг переднего тормоза.
- Затормозил на повороте.



Правила езды на велосипеде.



Кто здесь нарушитель и почему?

**На велосипеде по улице можно
ездить с 14 лет**

Можно



Нельзя





Раз куда-то мы спешили
И рванули напрямик.
Все машины тормозили,
Мы шарахались от них.

Из-под колес мы еле-еле
Живыми выскочить успели,
А постовой нам крикнул строго:
"НЕ ВЫБЕГАЙТЕ НА ДОРОГУ!"

Правильно ли ведут себя дети?

1



4




2



5




3




6




Почему так нельзя делать?



Чего не хватает на рисунке?



Мотоциклетного шлема на голове у мальчика



Детям знать положено
Правила дорожные!
Ты, дружок, доверься им:
Будешь цел и невредим!