

ПРАВИЛА ПО РУССКОМУ ЯЗЫКУ



Автор: Яцкая Е.В., учитель начальных классов МБОУ НОШ №24
г. Михайловск 2016г.

РЕБЯТА!
ЧТОБЫ РУССКИЙ ЗНАТЬ
НА «5»-
НУЖНО ПРАВИЛА ЧИТАТЬ



[Количество букв и звуков](#)

[Гласные буквы](#)

[Йотированные буквы](#)

[Согласные звуки](#)

[Проверяем парные согласные](#)

[Удвоенные согласные](#)

[Непроизносимые согласные](#)

[Фонетический разбор](#)

[Правописание жи-ши, ча-ща](#)

[Правописание цы-ци](#)

[Мягкий знак](#)

[Твердый знак](#)

[Правописание чк, чн, нч, нщ](#)

[Состав слова](#)

[Разбор слова по составу](#)

[Безударная гласная в корне](#)

[Приставка и предлог](#)

[Предложение](#)

[Виды предложений](#)

[Словосочетание](#)

[Текст](#)

[Части речи](#)

[Имя существительное](#)

[Собственные и нарицательные](#)

[Род существительных](#)

[Мягкий знак после шипящих](#)

[Число существительных](#)

[Падеж существительных](#)

[Склонение существительных](#)

[Имя прилагательное](#)

[Род и число прилагательных](#)

[Глагол](#)

[Виды глагола](#)

[Глаголы на –тся, -ться](#)

[Не с глаголами](#)

[Времена глагола](#)

[Число и лицо глагола](#)

[Спряжение глагола](#)

[Местоимение](#)

[Разряды местоимений](#)

[Лицо местоимения](#)

[Числительное](#)

[Разряды числительных](#)

[Наречие](#)

[Правописание наречий](#)

[Союз](#)



В русском языке:



33 буквы 10 гласных букв 21 согласных букв 2 знака


42 звука 6 гласных звуков 36 согласных звуков

а, о, у, э, ы, я, е, ю, е, и

[а] [о] [у] [э] [ы]

б, в, г, д, ж, з, л, ф, к, т, ш, с, л, м, н, р, й, х, ц, ч, щ

Ъ, Ъ




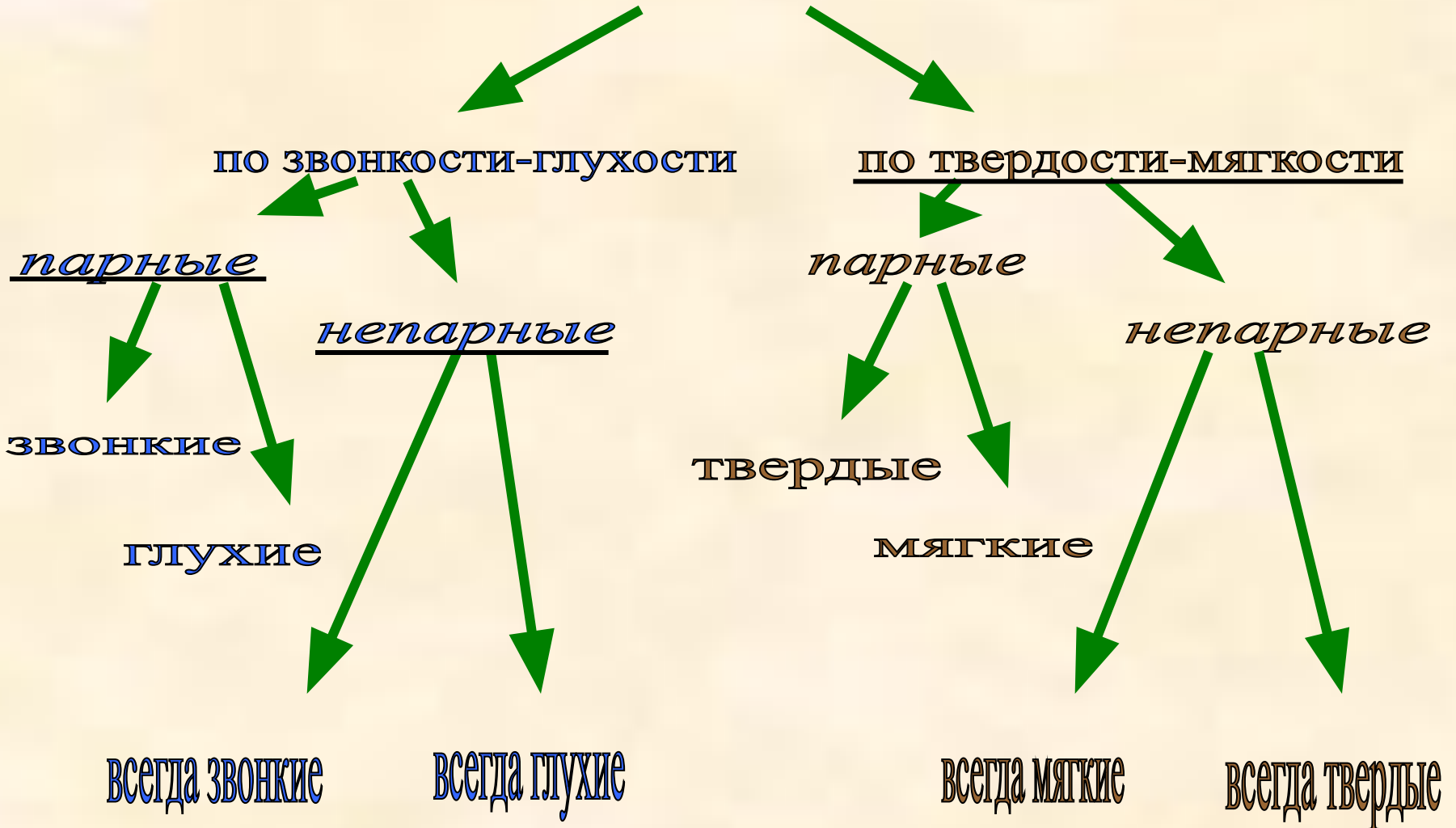



COOPERATIVE INVESTIGATIVE BUREAU CONTRACTORS

COOPERATIVE INVESTIGATIVE BUREAU CONTRACTORS

Я Е Ё Ю







ЗВОНКІЕ

Бб

Вв

Гг

Дд

Зз

Жж

ГЛУХІЕ

Пп


Фф

Кк

Тт

Сс

Шш




Парные согласные в конце слов надо проверять.
Надо изменить слово так, чтобы
после них стояла гласная.

зуб – зубы, глаз-глаза, рукав-рукава

Парные согласные в середине слова надо
проверять— для проверки надо изменить слово
так, чтобы после согласного стоял гласный

трубка-труба, глазки-глаза, кружка-кружечка)



ВСЕГДА ЗВОНКИЕ

Лл

Мм

Нн

Рр

Йй

ВСЕГДА ГЛУХИЕ

Хх

Цц

Чч

Щщ



Жж

[ж]

Шш

[ш]

Цц

[ц]

Чч

[ч']


Щщ

[щ']

Йй

[й']

[б][б'] - [п][п'] - [в][в'] - [ф][ф'] - [г][г'] - [к][к'] - [д][д'] [т][т'] - [з][з'] - [с][с'] - [л][л'] - [м][м'] - [н][н'] - [р][р'] - [х][х']



При переносе слов двойные согласные

разделяются:

(каС-Са, груП-Па)

Если в слове встречаются несколько согласных звуков подряд, то **В, Д, Т, Л** могут не произноситься.

Такой звук называется

НЕПРОИЗНОСИМЫМ СОГЛАСНЫМ

Чтобы выяснить, имеется ли в слове произносимый согласный, нужно постараться подобрать такое проверочное слово, в котором этот согласный оказался бы перед гласным (*честный - честен*) или в конце слова (*хрустнуть - хруст*).

СОЛНЦЕ - СОЛНЫШКО

ЗВЕЗДЫЙ - ЗВЕЗДА

МЕСТНОСТЬ - МЕСТО ЗДРАВЬСВУЙТЕ - ЗДРАВЬЕ

РАДОСТЬНЫЙ - РАДОСТЬ

ПРЕЛЕСТНО - ПРЕЛЕСТЬ

1. Определить в слове количество слогов, поставить ударение
2. Определить гласный или согласный
3. Если гласный, то ударный или безударный

а) твердый или мягкий

б) звонкий или глухой (парный или непарный)

5. Определить в слове количество букв и звуков

Яма - [й'ама] – 2 слога

[й']-согласный, мягкий, непарный, звонкий

[а]-гласный ударный

[м]-согласный, твердый, непарный, звонкий

[а]-гласный, безударный

3 буквы, 4 звука

ЖИ – ШИ пиши с буквой И

мышИ ужИ лыжИ шИна

ЧА – ЩА пиши с буквой А

дачА тучА свечА саранчА

ЧУ – ЩУ пиши с буквой У

щУка чулОК чудЕСА чудОвище

ЦИ пиши с буквой И

кроме

Цыган, цыпочки, цыпленок, цыц

Цы пишется в окончаниях

(огурцы, курицы)

и в суффиксах

(сестрицын)

Если после мягкого знака стоят

е, ё, ю, я, и

то мягкий знак называется

разделительным.

(вьЮга, платььЕ, воробььИ)

В других случаях он

показатель мягкости.

(конь, мальчик)

Разделительный твердый знак

пишется только после приставок,
которые оканчиваются на согласную,
перед буквами

е, ё, ю, я

с̑езд, под̑ём, об̑явил

В сочетаниях

ЧК ЧН НЧ НЩ РЩ

МЯГКИЙ знак не пишется

ночка

каменщик

спортщик



[Blank yellow highlighted area]

[Blank yellow highlighted area]

[Blank yellow highlighted area]

[Blank yellow highlighted area]



ОСНОВА



1

2

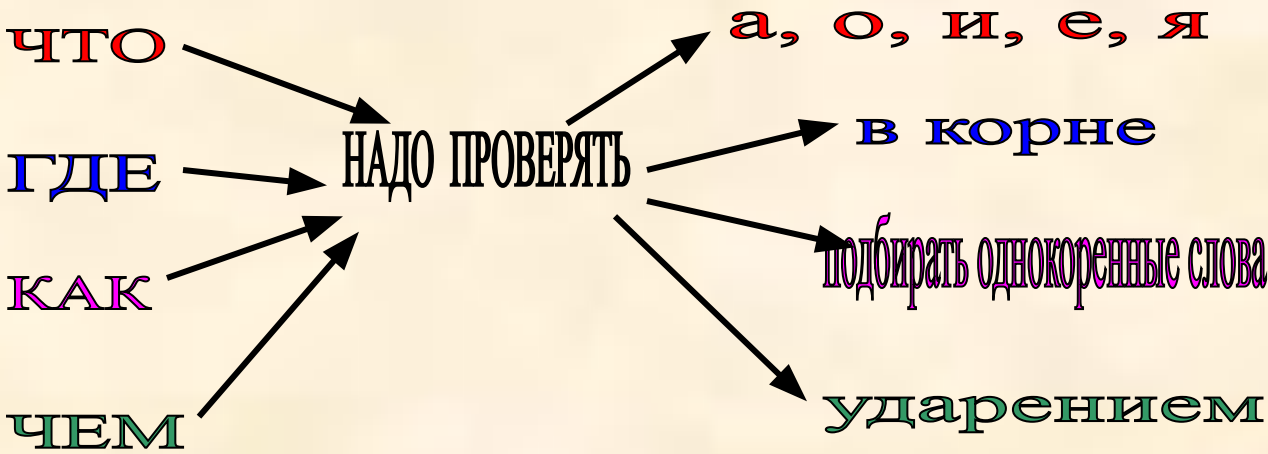
3

4



Безударные гласные в корне слова надо проверять.
Для этого надо изменить слово или подобрать
однокоренное слово так, чтобы проверяемый
гласный стал ударным.

(письмо – письма, ответил – ответи)





Приставку надо отличать от предлога.

Приставка это часть слова, она пишется
СЛИТНО СО СЛОВОМ.

Предлог – это слово, он пишется отдельно.

Между предлогом и следующим словом можно
поставить вопрос или другое слово.

добежал до реки, сбежал с горы

Предложение – это группа слов, связанных между собой по смыслу.

Подлежащее – это главный член предложения, который отвечает на вопрос **Кто? Что?**
Подчеркивается одной чертой

Сказуемое – это главный член предложения, который отвечает на вопросы **Что делает? Что сделает?**
Подчеркивается двумя чертами.

Другие члены предложения называются **второстепенными.**

1) По цели высказывания предложения

бывают:

- предложение, которое о чем-либо сообщает.
В конце него ставится точка.
В класс вошла учительница.

- предложение, которое содержит вопрос. В конце него вопросительный знак. (*Кто сегодня дежурный?*)

- предложение, которое содержит побуждение к действию (приказ, просьбу) *Не говори не умею, а говори научусь.*

2) По интонации предложения бывают:

Восклицательное (!) и Невосклицательное

Словосочетание

ЭТО два слова, связанных между собой
по смыслу.

В словосочетании есть главное и зависимое слово.
От главного слова можно задать вопрос к зависимому.

Какая?

красная лента

Подлежащее и сказуемое словосочетания не образуют
– они образуют предложение.




Текст – группа предложений, связанных между собой по смыслу. У текста есть: тема, название, начало, основная часть, конец.

Тексты бывают:

Повествовательный – рассказывают, что произошло (к нему мы можем задать вопрос *Что произошло?*)

Текст-описание – описывает какой-либо Предмет (к нему мы можем задать вопрос *Какой предмет?*)

Текст-рассуждение – рассуждает на какую-либо тему (к нему мы можем задать вопрос *Почему?*)



предлог союз

Существительное

– это самостоятельная часть речи,
которая обозначает предмет
и отвечает на вопросы
кто? (для одушевленных)
или **что?** (для неодушевленных)

Имена собственные

– это имена, фамилии, отчества людей,
клички животных,
названия городов, рек, морей, океанов,
названия газет, книг, фильмов и др.

Все остальные сущ. –
нарицательные.



Существительные, к которым можно подставить слова *он мой*, относятся к мужскому роду (*он мой папа*).

Существительные, к которым можно подставить слова *она моя*, относятся к женскому роду (*она моя мама*).

Существительные, к которым можно подставить слова *оно моё*, относятся к среднему роду (*оно моё дитя*).



В конце существительных
женского рода

после шипящих пишется мягкий знак.

(рожь, ночь, мышь, вещь)

На конце существительных мужского рода

после шипящих мягкий знак не пишется.

(нож, кирпич, шалаш, плащ)



Существительные в **единственном числе**
обозначают один предмет
(береза, арбуз, парта)

Существительные во **множественном числе**
обозначают несколько предметов
(березы, арбузы, парты)



Падеж	Слова	Вопросы	Предлоги
Именительный	есть	кто? что?	
Родительный	нет	кого? чего?	без, возле, до, из, около, от, подле, с, у
Дательный	дать	кому? чему?	к, по
Винительный	вижу	кого? что?	под, за, про, через, в, на
Творительный	доволен	кем? чем?	за, между, над, под, с
Предложный	говорить	о ком? о чем?	в, о, об, на, при



ПЕРВОЕ СКЛОНЕНИЕ	МУЖСКОЙ РОД	- А, - Я	ЮНОША ДЯДЯ
	ЖЕНСКИЙ РОД		ПТИЦА ЗЕМЛЯ
ВТОРОЕ СКЛОНЕНИЕ	МУЖСКОЙ РОД	-	ОТЕЦ ДЕНЬ
	СРЕДНИЙ РОД	- О, - Е	ЗЕРНО СЧАСТЬЕ
ТРЕТЬЕ СКЛОНЕНИЕ	ЖЕНСКИЙ РОД	- Ъ	ДОЧЬ РОЖЬ



Прилагательное

это самостоятельная часть речи,
которая обозначает признак предмета
и отвечает на вопросы

какой? какая? какое? какие?

РОД И ЧИСЛО ИМЁН ПРИЛАГАТЕЛЬНЫХ

Род и число имён прилагательных определяется по роду и числу имени существительного, с которым оно употреблено

Число Род	Единственное	Множественное
Мужской род	спел ый плод высо кий потолок	спел ые плоды высо кие потолки
Женский род	газов ая плита син я блузка	газов ые плиты син ие блузки
Средний род	коротк ое расстояние летн ее платье	коротк ие расстояния летн ие платья

ГЛАГОЛ

это самостоятельная часть речи,
которая обозначает действие предмета и
отвечает на вопросы

что делает? что делают?

что будет делать?

что сделал? что сделают?

и другие ...

Совершенный вид

– действие уже сделано, закончено, то есть совершенно.

Что сделал? - написал, выучил.

Несовершенный вид

– действие еще незакончено.

Что делает? – пишет, учит.

Неопределенная форма глагола

– это те глаголы, которые отвечают на вопрос

ЧТО ДЕЛАТЬ? и ЧТО СДЕЛАТЬ?

На конце они имеют –ть или –ти (*быть, идти, рисовать*)

Неопределенная форма не указывает на время

и не изменяется по временам.

ПИШЕМ ПРАВИЛЬНО ГЛАГОЛЫ НА - ТСЯ, - ТЬСЯ

*Кто в глаголах пишет ЦА,
- настоящая овца.*

(одеваться, стараться, умываться)

НЕ с глаголами

НЕ с глаголами пишется **раздельно**:

не знаю, не знать.

Слитно пишется, когда без НЕ глагол

не употребляется:

ненавидеть, негодовать, невзлюбить.

ИЗМЕНЕНИЕ ГЛАГОЛОВ ПО ВРЕМЕНАМ

Настоящее время	Что делает?	смотрит пилит рисует
Прошедшее время	Что делал? Что сделал?	смотрел пилил рисовал
Будущее время	Что будет делать? Что сделает?	будет смотреть посмотрит будет рисовать нарисует

ИЗМЕНЕНИЕ ГЛАГОЛОВ ПО ЧИСЛАМ И ЛИЦАМ

Лицо Число	1 - е лицо	2 - е лицо	3 - е лицо
Единственное	Я Работаю отдыха□	Ты Работаешь отдыха□	Он, она, оно работает отдыха□
Множественное	Мы Работаем отдыха□	Вы Работаете отдыха□	Они Работают отдыха□

СПРЯЖЕНИЕ ГЛАГОЛОВ

I спряжение	II спряжение
<p>Все глаголы на -еть, -ать, оть, -уть, -ть (кроме 11 глаголов исключений), а также глаголы на -ить: брить, зиждиться, стелить</p>	<p>Глаголы на -ить (в неопределенной форме), а также 11 глаголов: гнать, дышать, держать, зависеть. <i>Видеть, слышать и обидеть.</i> <i>А ещё терпеть, вертеть,</i> <i>Ненавидеть и смотреть.</i></p>



Местоимения

самостоятельная часть речи,
которая указывает на предметы,
признаки и качества,
но не называет их.

Личные

Я, мы, ты, вы,
он, она, они

Возвратное

себя

Притяжательные

мой, твой, наш,
ваш, свой

Неопределенные

некоторый, несколько,
некто, нечто, кто-то,
что-то, кто-нибудь,
кое-кто, какой-то

Относительные

кто, что, какой, чей,
сколько, который

Указательные

тот, этот, такой,
столько, таков

Вопросительные

кто? что? какой? чей?
сколько? который?



Определительные

сам, весь, всякий,
каждый, иной,
другой, любой

Отрицательные

никто, ничто,
некого, нечего,
никакой, ничей

ИЗМЕНЕНИЕ МЕСТОИМЕНИЙ ПО ЛИЦАМ

	Единственное число	Множественное число
1-е лицо	 Я	 МЫ
2-е лицо	 ТЫ	 ВЫ
3-е лицо	 ОН, ОНА, ОНО	 ОНИ

Местоимения 3-го лица единственного числа изменяются по родам: ОН – мужской род; ОНА – женский род; ОНО – средний род.



Имя числительное

часть речи, которая
называет количество предметов
(*один, пять*),
число предметов
(*пятеро, трое*)
или порядок предметов при счёте
(*первый, десятый*).

Разряды числительных

Количественные

(пять книг)

Порядковые

(пятый этаж)

Простые

(семь)

Сложные

(тридцать)

Составные

(тридцать два)

Дробные

(три пятых)

Наречие

это самостоятельная неизменяемая
часть речи, которая обозначает
признак действия или качество
и отвечает на вопросы

**Где? Куда? Откуда? Как? Почему?
Зачем? Когда?**

(далеко, хорошо, сгоряча)



Наречия, образованные от кратких прилагательных с приставками:

В-, за-, на- имеют на конце букву о	до-, из-, с- имеют на конце букву а
вправо налево	издавна дотла

МЯГКИЙ ЗНАК НА КОНЦЕ НАРЕЧИЙ

На конце наречий после шипящих
пишется **Ь**: **настежь**, **прочь**.

Исключения

уж, замуж, невтерпеж



СОЮЗ

это служебные части речи, которые связывают однородные члены в составе простого предложения и простые предложения в составе сложного предложения.

*Взошло солнце **и** осветило все вокруг.*

*Мальчик побежал за собакой, **но** не догнал ее.*

*Видит око, **да** зуб неймет.*

*В лесу растут грибы **и** ягоды.*

Электронные ресурсы:

1. Татьяна Шклярова: Справочник для начальных классов

Подробнее: <http://www.labyrinth.ru/books/223092/>

2. Картинка «Мальчик»

http://hasuch.ucoz.ru/news/portfolio_s_prirodoj_dlja_shkolnikov_oformlenie_portfolio_shkolnika_sovety_i_primery/2014-08-21-21

3. Картинка «Сова» -

<http://ru.depositphotos.com/25038173/stock-illustration-wise-owl.html>

