

Рассмотрите таблицу.

П	с	А	к	И	ю	А	ф	Е	к	Л	с	В	г	С	б	И
у	Р	е	В	р	Л	у	В	з	Ж	а	И	л	О	д	Т	к



Правила

ВЕЖЛИВОСТИ

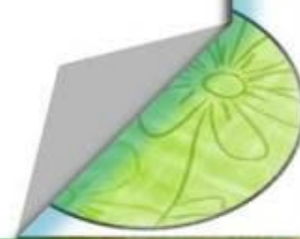
Правила вежливости.




**Прочитайте
скороговорку.**

**Приготовила Лариса
Для Бориса суп из
риса.**

**А Борис Ларису
Угостил ирисом.**



Отгадайте



Добрый доктор Айболит.




Я с
ног
у м



щенок

Чьи слова?



старика


Из какого произведения эти строчки?

**Надо так д
ВЗЯТЬ. жно было**



В. Осеева. «Синие листья».

Из какого произведения эти строчки?



Тепло ль тебе,
красавица?

Русская народная сказка
«Морозко».



**Найдите слова-отгадки,
состоящие из 2 слогов.**

Щенок, старик,

Айбурлиток, ста –

рик. Из 3 слогов

Ай – бо –

Докажите, что в слове 3 слога.

**Три гласных
звука.**



**Найдите словах-отгадках
орфограммы и подчеркните их.**

Щенок, старик, айболит.



Прочитайте стихотворение.

**Будьте добры
Очень спешу,
Билет мне. До Синь-горы...
Вас я, друзья, ни о чём не
прошу.
Просто – будьте добры.**



Составление словарика.

А – аккуратность.

Б – будьте добры, благодарю, будь здоров.

В – вежливый.

Г – гостеприимный.

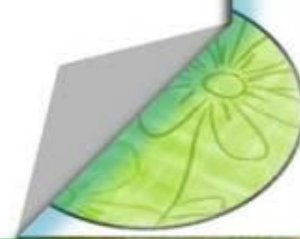
Д – доброта, доброе утро (день), до свидания.

Е – если вас не затруднит.

Ж – жизнерадостный, жалостливый.

З – здравствуйте, заботливость.

И – искренний, извините.



Составление словарика.

К – культурный.

Л – любимая, ласковая, любезный.

М – можно войти.

Н – на здоровье, негрубый, надёжный.

О – образованный, опрятный,
общительный,
отзывчивый.

П – пожалуйста, привет, простите,
приятного

сна.

Р – рад вас видеть, радушие, радость.



Составление словарика.

С – спасибо, спокойной ночи, сердечность.

Т – трудолюбие, терпение, терпимость, такт.

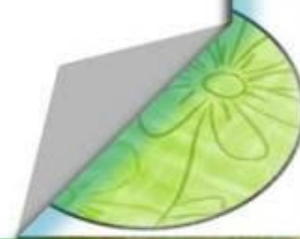
У – утро доброе, уступчивый, уважение, усидчивость.

Ф – фантастический.

Х – хорошо, храбрость.

Ц – ценный, целеустремленный.

Ч – честный, человечный, чем вы обеспокоены.



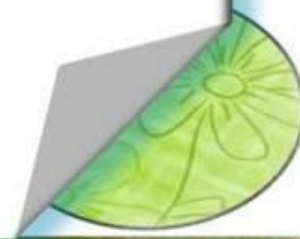
Составление словарика.

Щ – щедрость.

**Э – этикет, эрудиция,
экономный.**

Ю – юмор.

Я – ясность, яркость.



Составьте предложение о вежливых словах, используя

Внимательные, **данные** слова.

Скромные

Есть?

Доброжелательные,

Естественно,

Терпеливые!

И аккуратные.

Воспитанные,

Если

Жалеют слабых.

Ласковые

И слушают внимательно

старших, значит,

Вы вежливы!



Кто разгадал секрет?
Все дети

вежливы.

В
Е

Ж

Л

И

В

ы

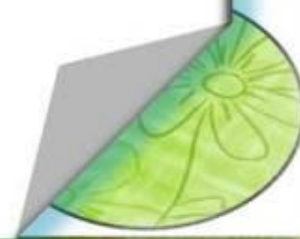
**Напишите в тетради слово
«вежливость». Назовите буквы,
которые есть в этом слове. Из этих
букв нужно составить новые слова**

Вежливост

ь.

Стол, лось,

лист...



Придумайте слова, которые начинаются с каждой буквы слова

«ВЕЖЛИВОСТЬ».

В – вода, вулкан,

Е – ель...

Ж – жираф

Л – лиса, лук,

И – два...

В – велосипед

О – оса,

С – сова,

Т – туман,

Ь –

вариантов.



**Запишите слова в тетрадь,
восстановив порядок слогов.**

**Бо-си-спа, ли-веж-вость, ста-по-луй-
жа, ни-ви-из-те, рат-ак-ность-ку.**

*Спасибо, вежливость,
пожалуйста, аккуратность,
извините.*



Прочитайте слово правильно.

Эмитилакет –

этике

Добсорота –

доброт

Спафобоси –

спасиб

Кульматусора –

культур

Миролопусердие

милосерд

–

ие



Произнесите чистоговорки хором.

Та-та-та – красота и доброта.

**Ти-ти-ти – можно выйти и
войти.**

Те-те-те – здрав-ствуй-те!

**Придумайте свои
чистоговорки.**



Прочитайте стихотворение.

**Крошка сын к отцу
пришёл
И спросила кроха:
«Что такое хорошо
Что такое плохо?»**

В.



Маяковский

Прочитайте стихотворение.

Хорошее настроение.

Шёл по улице парнишка
Не спеша,
И тужурка нараспашку,
И душа.

Подарил плаксивой девочке
Цветок –
Залилась весёлым смехом,
Как звонок.

До подъезда
Сумку бабкину донёс –
Бабка строгая
Растрогалась до слёз.

Написание сочинения-миниатюры на темы «Правила вежливости», «Вежливый мальчик», «Что такое вежливость?».

План

1. Прогулка в парке.
2. Встреча с бабушкой, дедушкой.
3. Отношение мамы к сыну.

*Вспомните, что в сочинении
должны быть зачин (начало),
основная часть и концовка.*



Материалы:

Каландарова Н.Н.

К17 Уроки речевого творчества: 2 класс.

- М.: ВАКО, 2009. - 176 с. – (Мастерская учителя).

ISBN 978-5-94663-876-8

Фото и музыка – Google (ресурсы интернета)



*Презентацию
подготовила
учитель начальных
классов*