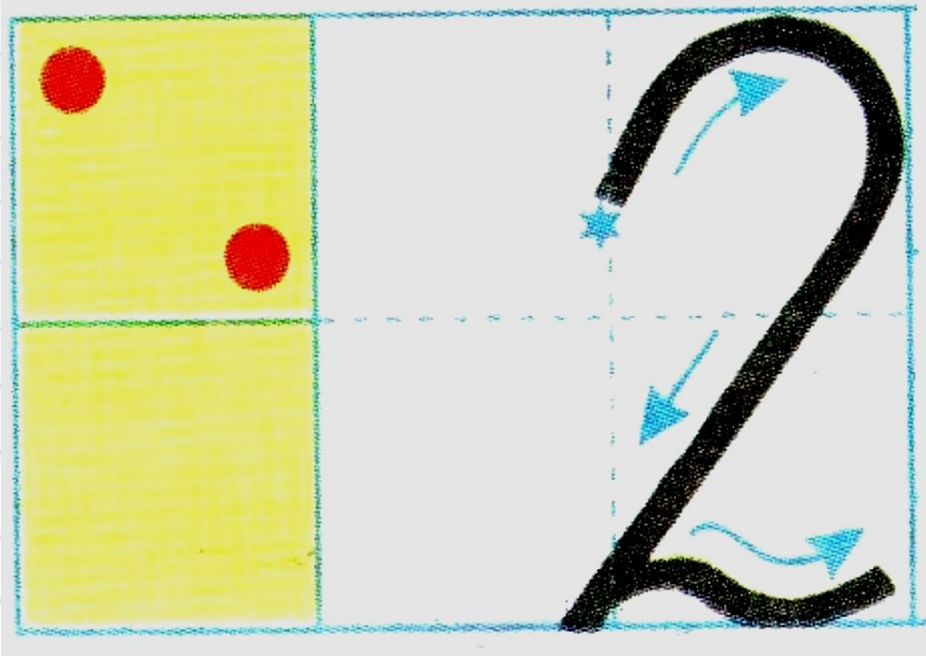


Это - цифра единица.
Первой быть она стремится!
Всех прямее и ровней,
Остальные все - за ней!

В правый верхний уголок
Карандаш веди, дружок,
А затем - левее, вниз:
Вот - одна из единиц!

**Один за всех
и все за
одного.**



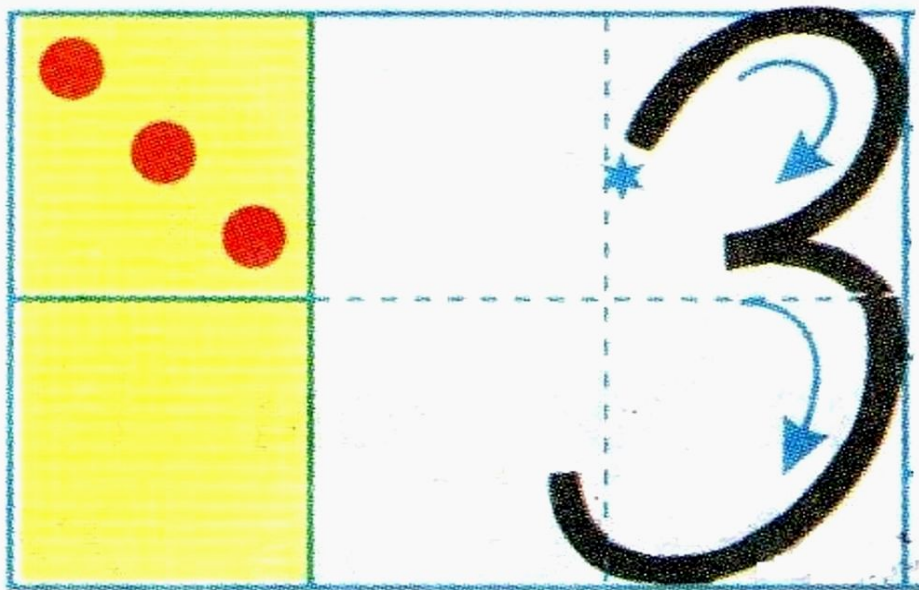


А вот это - цифра два:
Есть и хвост, и голова
С длинной шеей лебединой,
Переходит шея в спину.

Хвостик пририсуй к спине:
Двойка - чёткая вполне.
В написании сложна:
Тренировка здесь нужна!

**Старый друг
лучше
НОВЫХ ДВУЧ.**






Перед нами - цифра три.
Повнимательней смотри.
Нарисуй, дружок, пока
Два цветочных лепестка.

Вправо смотрят лепестки:
Не задерживай руки.
Карандаш останови!
Получилась цифра три!

**Не узнавай друга
в три дня –
узнавай в три года.**



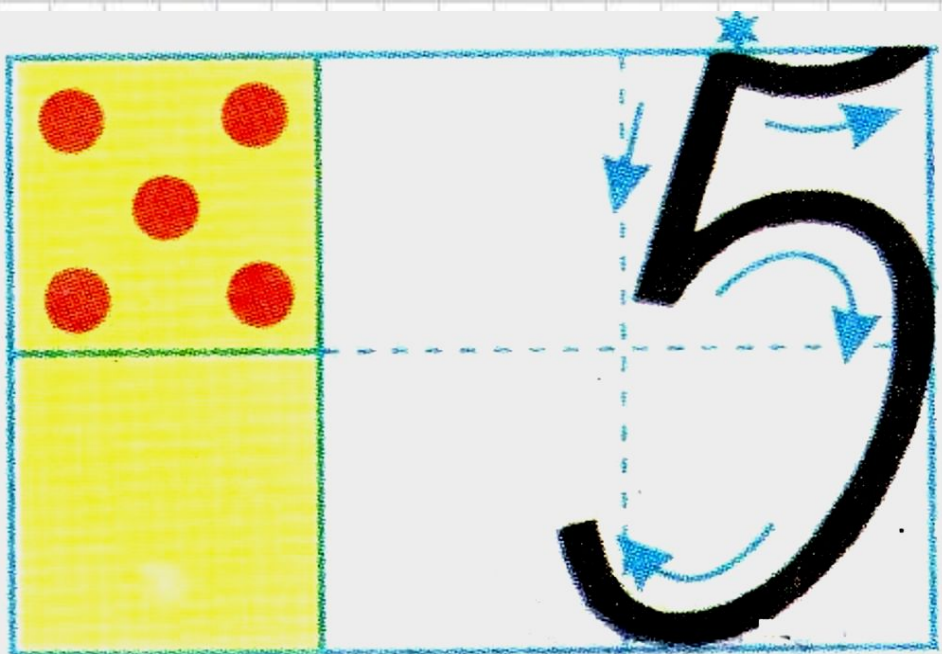


Вот четвёрка. Не сложна
В написании она:
Слева - угол впереди,
Справа линию веди.

Есть ещё короче путь:
Надо стул перевернуть.
Слева - ножка, справа -
спинка.
Очень точная картинка!

**Конь о
четырёх
ногах, и то
спотыкается**



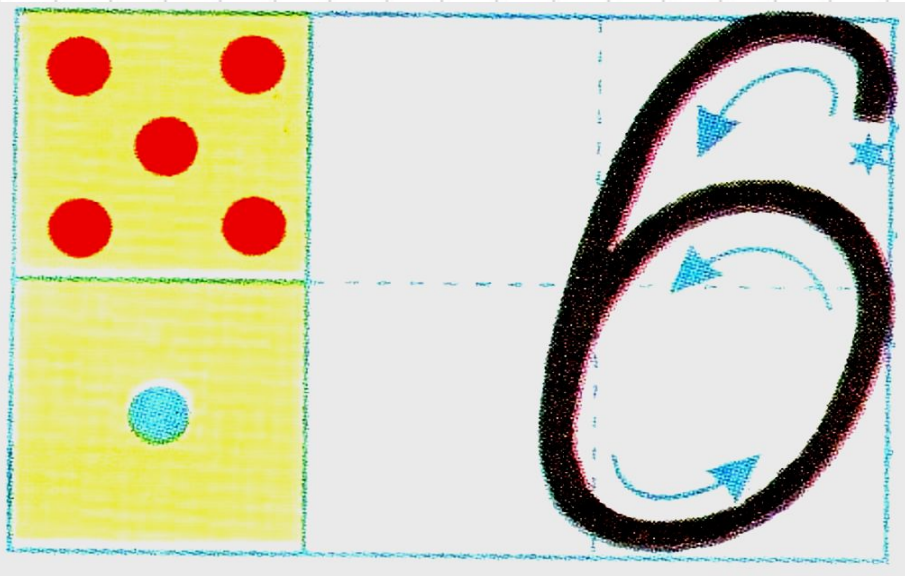


Пятое колесо в телеге.

Добрались до цифры пять.
Как её нам написать?
Вертикальный ставь
штришок,
От него веди кружок,

Сверху - хвостик небольшой.
Цифра пять перед тобой!
Научись её писать,
Чтоб пятёрки получать!



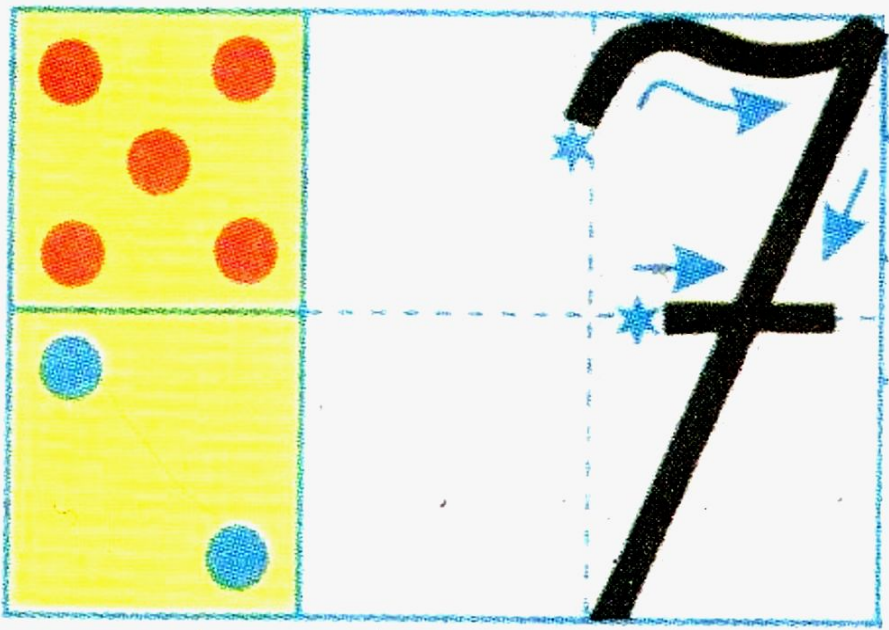


Нет углов у цифры шесть,
Лишь дуга с кружочком есть.
Ты с дуги писать начни,
И кружочком оберни.

Цифру шесть писать легко:
Ни штришков, ни уголков!
За рукой своей следи,
Плавно линию веди!

**У него шесть
хитростей
и пять обманов.**



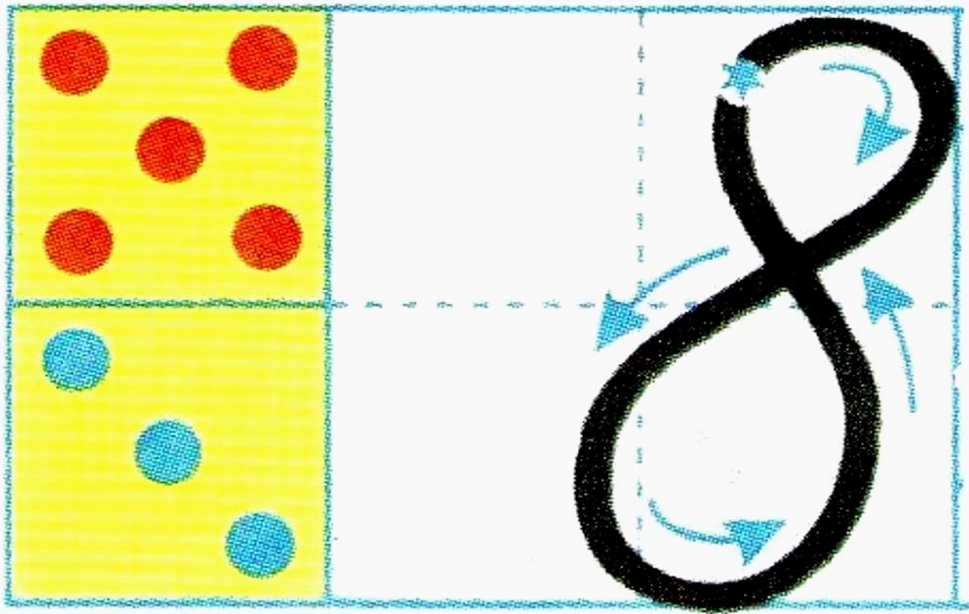


Чтоб семёрку написать,
Уголок рисуй опять.
Сверху вниз от уголка
Линию ведёт рука.

До конца её тяни,
Посредине прочеркни.
Эту цифру - цифру семь,
Написать легко совсем!

**Семь раз
отмерь
– один отрежь.**







У восьмёрки два кружка.
Нарисуй снеговика:
На одном кружке - другой.
Цифра восемь пред тобой!

Два колечка нарисуй,
То побольше, что внизу.
Плавно их соедини,
Вот и всё. Теперь взгляни!

**Весна да
осень –
на день
ПОГОД ВОСЕМЬ.**





**Бык стоит девяносто
рублей, а спесивому
человеку цена
девять копеек.**

Цифра девять. Это есть -
Перевёрнутая шесть.
Наверху рисуй кружок,
Вниз - дугу наискосок.

Начинай писать с кружка,
Да не делай уголка.
У девятки нет углов:
Круг, дуга - и знак готов!

