



ВЫХОД

МКОУ «СОШ ст. Евсино»
Искитимского района
Новосибирской области

Правописание буквосочетаний

ча-ща

1-2 класс
УМК любой

Автор-составитель: Фокина Лидия
Петровна,
учитель начальных классов



Выбери тренажёр

Тренажёр № 1
«Вставь
пропущенную
букву»

Тренажёр № 2
«Исправь
ошибки
в предложениях»



ВЫХО

Вставь пропущенные


буквы:

печ_ль

печ_ть

перч_тки

обещ_ние



Вставь пропущенные


буквы:

площь дь

кучь

чь сь

внучь та



Вставь пропущенные


буквы:

пищ_ть

нач_ло

дач_

крольч_та



Вставь пропущенные


буквы:

галч_ та

удач_

уч_ сток

прощ_ й



Исправь ошибки в

жениях:

На столе стоит
горячая чашка.

Щюку положили в
чулан.

Волчята, зайчата и
бельчята лечатся у
врача.

В задаче получается
десять.

Проверк



Использованные ресурсы:

Набойщикова Н. В. Тренинговые карточки по русскому языку для начальной школы. 1-4 класс. Волгоград: Учитель, 2003, 93 с.

http://metodisty.ru/m/files/view/tehnologicheskii_priem_volshebnaia_truba

Технологический приём Е. А. Чулихиной «Волшебная труба»

http://metodisty.ru/m/files/view/zhakulina_i-v-tehnologicheskii_priem_volshebnaia_truba-dlya_MS_PowerPoint_rus-yaz-1-4_kl Жакулина И. В.

технологический приём «Волшебная труба» для для MS PowerPoint (рус.яз., 1-4 кл.)

<http://detsad2.viptop.ru/Roditeli.files/image003.jpg>

Фон первого слайда

http://img-fotki.yandex.ru/get/4521/119528728.d95/0_a4f3c_c237298e_XL

Львёнок

