



Урок русского языка в 3 классе

Тема: «ПРАВОПИСАНИЕ ГЛАСНЫХ И, Ы
ПОСЛЕ Ц.»

(Система Л. В. Занкова)

Выполнила Пушенова Елена Владимировна,
учитель Тверской гимназии №10




Цель урока: учить обозначать звук [bI] после Ц.

Задачи урока:

- на основе анализа языкового материала помочь учащимся выяснить, как обозначается звук [bI] после букв шипящих и Ц;
 - учить находить орфограмму в слове и определять способы её проверки;
 - развивать умение многоаспектно подходить к анализу учебной задачи;
 - развивать умение делать выводы и умозаключения; умение доказывать и защищать свои идеи, воспринимать идеи других;
 - развивать умение работать в парах
 - развивать навыки самоконтроля и самооценки;
- воспитывать коммуникативную культуру.

Оборудование:

- презентация ;
- учебник «Русский язык - 3 класс» (автор Н. В. Нечаева);
- карточки для составления схемы



_____ февраля.

*Классная
работа.*

среда



Лягушка, лапша, ладонь, лагерь -
это _____.

Лить, сидел, пить, жить -
это _____.






а, о, у, ы, э



я, е, ё, ю, и

Но!

жи, ши, ча, ща, чу, щу





Тема урока:

Правописание гласных И, Ы
после Ц.






ЖИМОЛОСТЬ



причал



ЖИ, ШИ, ЦИ

ЧА, ЩА, ЧУ, ЩУ



ИСКЛЮЧЕНИЯ

:

цирк

цифра

циркуль

нарцисс

цыган

цыплёнок

цыпочки

цыц

огурцы

молодцы

овцы

птицы

сестрицын

Птицын



ц_ркач

ц_фра

краснолиц_й

кунц_

ц_плёнок

ц_клон

ц_ганский

зайц_

ц_линдр

циркач

цифра

краснолиц_ый

кунцы


цыплёнок

циклон

цыганский

зайцы

цилиндр



На ц_почках приходит в ц_рк
Ц_ган и начинает танц_.
Вот на ц_новке молодц_
Надели на ц_плёнка панц_рь.



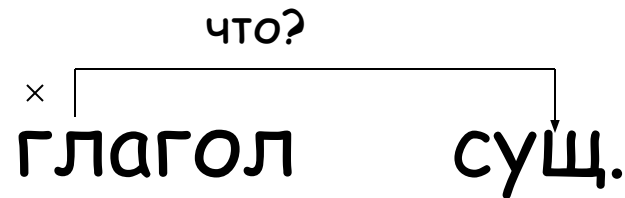


На цыпочках приходит в цирк

Цыган и начинает танцы.

Вот на циновке молодцы

Надели на цыплёнка панцирь.



Задание на дом:

Учебник - упражнение 350.

