



ВЫХО

Д

МКОУ «СОШ ст. Евсино»  
Искитимского района  
Новосибирской области

# Правописание парных согласных

1-2 класс  
УМК любой

Автор-составитель: Фокина Лидия Петровна,  
учитель начальных классов

2012



# Выбери тренажёр

Тренажёр № 1  
«Вставь  
пропущенную  
букву»

Тренажёр № 2  
«Исправь  
ошибки  
в тексте»



ВЫХО

# Вставь пропущенные


буквы:

сала а ки

обу у ь

пя я ка

ре е кий



# Вставь пропущенные


буквы:

ка\_ка

руба\_ка

прору\_ь

галсту\_



# Вставь пропущенные


буквы:

скорлу а ка

остро о ки

ночле е

стол о



# Вставь пропущенные


буквы:

сторо\_ ка

сель\_ ь

петру\_ ка

тро\_ ка



# Исправь ошибки в тексте:

На дворе морос.  
Выпал пушистый снег.  
Саша надел тёплую  
шупку и меховую  
шапку. Он бежит на  
прут. Там много ребяд.  
Зина и Яша играют с  
снежки. Весело зимой.

Проверк



**Использованные ресурсы:**

Набойщикова Н. В. Тренинговые карточки по русскому языку для начальной школы. 1-4 класс. Волгоград: Учитель, 2003, 93 с.

[http://metodisty.ru/m/files/view/tehnologicheskii\\_priem\\_volshebnaia\\_truba](http://metodisty.ru/m/files/view/tehnologicheskii_priem_volshebnaia_truba)

Технологический приём Е. А. Чулихиной «Волшебная труба»

[http://metodisty.ru/m/files/view/zhakulina\\_i-v-tehnologicheskii\\_priem\\_volshebnaia\\_truba-dlya\\_MS\\_PowerPoint\\_rus-yaz-1-4\\_kl](http://metodisty.ru/m/files/view/zhakulina_i-v-tehnologicheskii_priem_volshebnaia_truba-dlya_MS_PowerPoint_rus-yaz-1-4_kl) Жакулина И. В.

технологический приём «Волшебная труба» для для MS PowerPoint (рус.яз., 1-4 кл.)

[http://img-fotki.yandex.ru/get/4518/76074362.166/0\\_921a1\\_7de1103d\\_XL](http://img-fotki.yandex.ru/get/4518/76074362.166/0_921a1_7de1103d_XL)

Фон первого слайда

[http://rusample.ru/sites/default/files/imagecache/pic\\_normal/sites/default/files/pic\\_label/sk5-1.png](http://rusample.ru/sites/default/files/imagecache/pic_normal/sites/default/files/pic_label/sk5-1.png) Винни и Тигра

