




*Правописание
парных согласных в
корне слова*

2 класс



Минутка чистописания



| | <i>и</i> | <i>у</i> |
|---|----------|----------|
| 1 | | ● |
| 2 | ● | |
| 3 | ● | |
| 4 | ● | |
| 5 | ● | |
| 6 | ● | |
| 7 | | ● |



Словарная работа



Б..рёза, р..бота, гор..д,
д..журный, п..льто, р..
бята, м..роз, т..традь, к..
рова, л..сица







е а о е а е о е о и



Правило:

Чтобы проверить ПС в , ,

нужно  

или   так, чтобы

после  стояла  или [].



Памятка

1. Изменить на много предметов

Зубб - зубы

2. Подставить слово нет

Дубб - нет дуба





Памятка

1. образовать однокоренное слово с уменьшительно-ласкательным значением


лодка - лодочка

2. образовать имена прилагательные

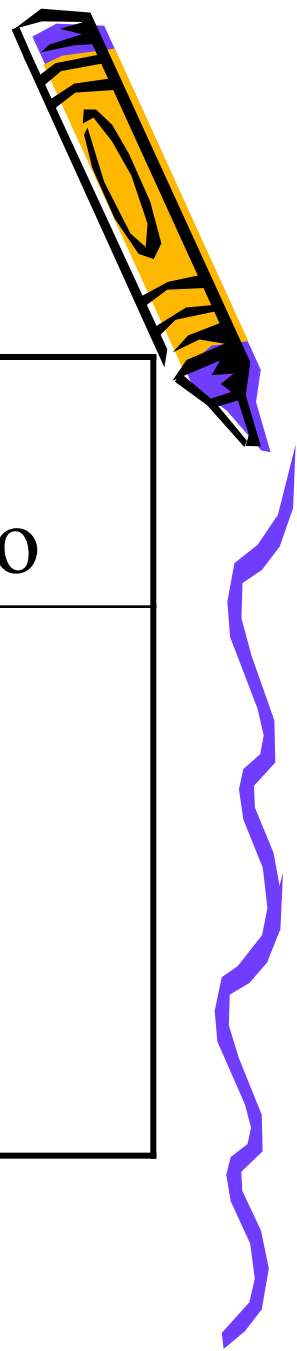
морковь – морковный

3. образовать глагол

сказка - сказать



Упражнение




| прочитай | проверь | напиши правильно |
|--|----------------|---------------------|
| яго..ка берё..ка ры..ка тра..ка | яго <u>д</u> а | яго <u>д</u> ка |




В коро..ке лежат скре..ки.

Дети надели ша..ки и шу..ки.

| № | Парные согласные |
|----|------------------|
| 1. | П Б |
| 2. | Б П |



| | |
|---------------|----------------|
| НО <u>Ж</u> | МО <u>РЖ</u> |
| Э <u>ТАЖ</u> | ЛАН <u>ДЫШ</u> |
| ГА <u>РАЖ</u> | П <u>ЛЯЖ</u> |
| КА <u>МЫШ</u> | СТО <u>РОЖ</u> |
| Ч <u>ИЖ</u> | Ё <u>Ж</u> |



Молодцы!





Автор презентации:

Макарова Оксана Владимировна,
учитель начальных классов
МСКОУ «Начальная школа-детский сад
№10» V вида, г.Новокузнецк

Картинки с Яндекс фото.

