

«Школа России»

Урок русского языка во 2^{коррекционном} классе

Учитель
начальных классов
высшей квалификационной категории
Преображенской МОУ ООШ № 14
Бирюкова Татьяна Ивановна


Правописание слов с сочетаниями

жи, ши, ча, ща, чу, щу

Организационный момент



**Прозвенел звонок для нас,
Все зашли спокойно в класс.
Встали все у парт красиво,
Поздоровались учтиво.
Тихо сели, спинки прямо.
Вижу, класс наш хоть куда!
Мы начнём урок, друзья!**



Луна освещала лесную чащу.

В траве трещали кузнечики.

Мыши и ежи убежали в камыши.




- Сегодня и дневник
можно в портфель
положить,
Чтоб пятёрку
получить!



**Так давайте
ошибки искать.**

**И быстрее их
исправлять!**



Луна освещала лесную чащу.

В траве трещали кузнечики.

Мыши и ежи убежали в камыши.

Луна освещ^я ла лесную ч^я щ^ю .

В траве треи^я ли кузнечики.

Мыш^ы и еж^ы убежали в камыш^ы.

и а у и а и а

Тема урока

Правописание слов с сочетаниями жи, ши, ча, ща, чу, щу



Минутка чистописания



и и и



а а а



у у у

Письмо с комментированием

Луна освещала лесную чащу.

В траве трещали кузнечики.

Мыши и ежи убежали в камы ши.

Словарная работа



ДРУГ
/
ТОВАРИЩ

Собери пословицу

ищи,

Нет

друга -

береги.

а нашёл -



*Нет друга - ищи,
а нашёл - береги.*

познаются
бедё. Друзья

в



*Друзья
познаются
в беде.*

*выручай. Сам
погибай,
а товарища*



*Сам погибай,
а товарища выручай.*

Физкультминутка










Закрепление

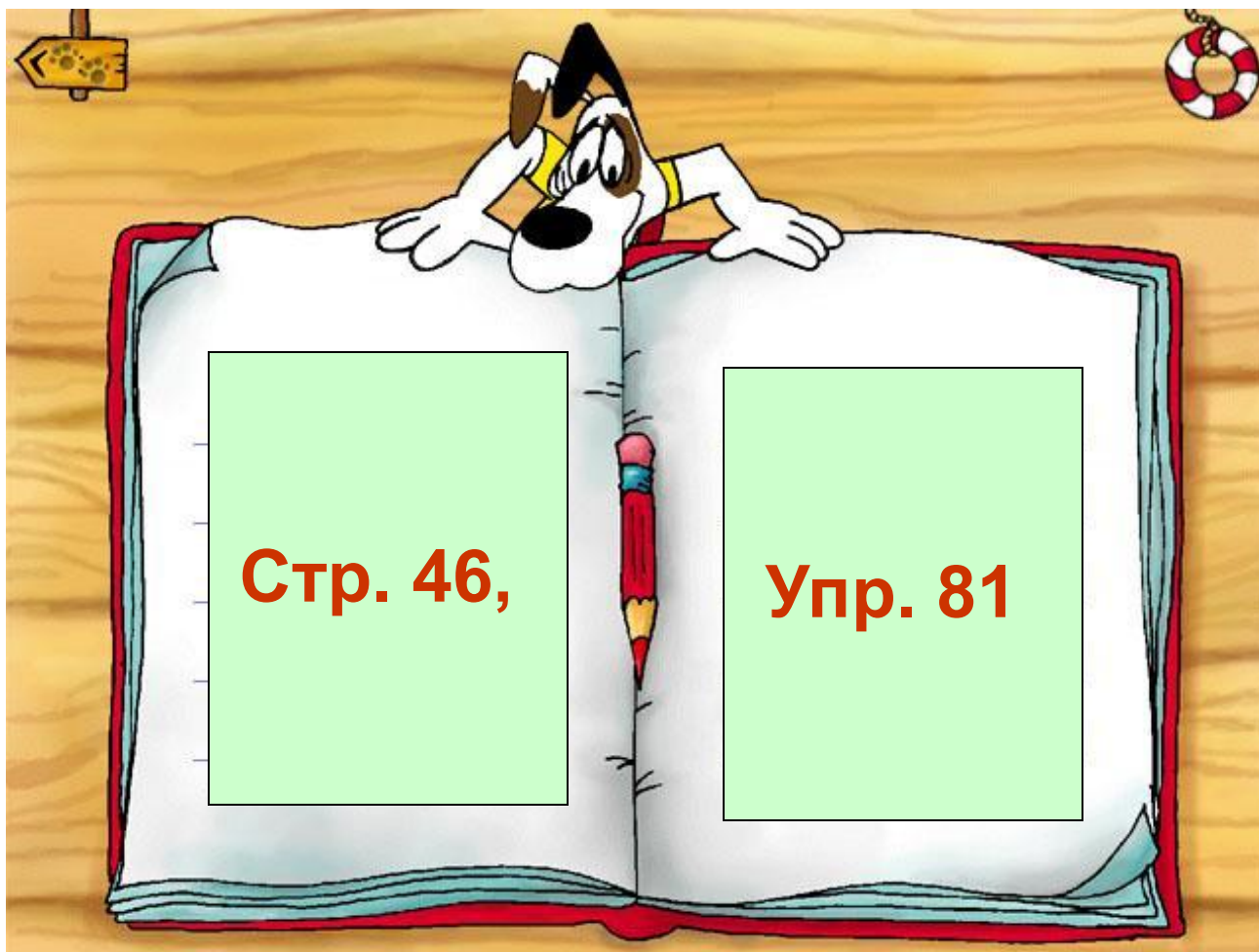


Итог урока

ЖИ - ШИ
ЧА - ЩА
ЧУ - ЩУ



Домашнее задание





Спасибо!

Используемая литература

1.<http://nova.rambler.ru/pictures>

2.<http://nova.rambler.ru/wiki>

3.Обучающие программы для учёбы:
серия «Умница с пелёнок», Россия,
2007.