

# *Классный час*

*"Знаки и сигналы в пути"*

# Из истории развития дорожного движения.

1730 год-Указ гласит: «Извозчикам и прочим всяких чинов людям ездить, имея лошадей занузанных, со всяким пониманием и осторожностью, смирно. А тех, кто не будет соблюдать сих правил, - бить кнутом и ссылать на каторгу...»

1742 год - «Ежели кто на резвых лошадях ездить будет, тех через полицейские команды ловить и лошадей их отсылать конюшни государыни...»

Пётр 1 издавал указы, вводил правила, однако твёрдого порядка на улицах не было.

Екатерина 2 – «На улицах ямщикам ни в коем разе громко не кричать, не свистеть, не звенеть, не бренчать...»

В середине XVIII в. Указами установили кто впредь, в противность Указа, дерзнёт так резко и несмирно

ездить... и плетьюми кого бить, и санями и лошадьми травить, таким по состоянию вины их чинено будет

жестокое наказание и смертная казнь...»

В 1812 г. В Москве уже действовали правила, которыми было установлено правостороннее движение, ограничение скорости, определялись места стоянок для экипажей и знаки для них.

До 1917 года регулирование уличного движения в городах России производилось на основе этих правил, которые время от времени пересматривались и дополнялись.

Однако в царской России не уделялось внимание разработке определённых правил, дорожного движения.

Пешеходное движение было беспорядочным неорганизованным.

10 июня 1920 г. Был издан декрет Совета Народных Комиссаров «Об автодвижении по г. Москве и её окрестностям».

Декрет положил начало организации автомобильного движения России.

К 1924 г. относится и появление на улицах Москвы Первого светофора. Он имел форму круга со стрелкой и был установлен на углу улицы Петровки и Кузнецкого моста, в самом оживлённом месте движения городского транспорта в тогдашней Москве. Светофор – это специальное устройство для подачи световых сигналов, регулирующих движение на дорогах.

В том же 1924 г. впервые для регулирования дорожным движением стал применяться жезл.

Памятным является и 1933 г. - в то время на городских перекрёстках появились первые дорожные знаки и островки безопасности для пешеходов.

В современных правилах дорожного движения изложены обязанности водителей, пешеходов, пассажиров, даются описания дорожных знаков, светофоров и др.

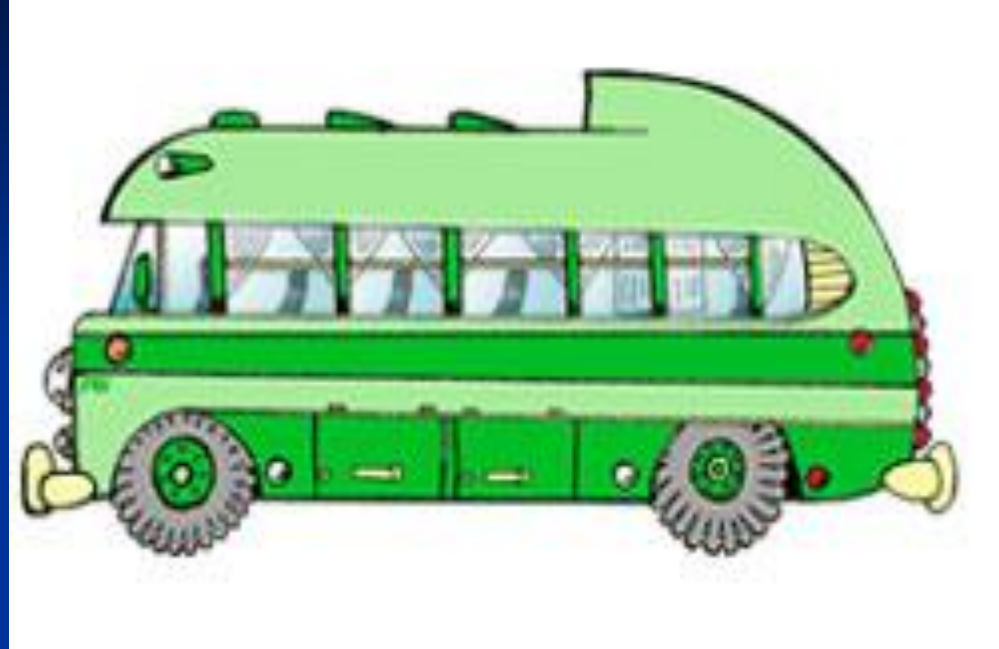




Рис. 19. Так надо переходить улицу при выходе на остановке из автобуса, троллейбуса.










Рис. 20. Так надо переходить улицу при выходе на остановке из трамвая.









## *Запрещающие знаки.*



**«Въезд запрещен»**

**Запрещается въезд всех транспортных средств в данном направлении**



**«Движение запрещено»**

**Запрещается движение всех транспортных средств**

3.3



**«Движение механических средств запрещено»**



**«Движение грузовых автомобилей запрещено»**

3.5



**«Движение мотоциклов запрещено»**

3.6



**«Движение тракторов запрещено»  
Запрещается движение тракторов и  
самоходных машин**



**«Движение с прицепом запрещено»  
Запрещается движение грузовых  
автомобилей и  
тракторов с прицепами любого типа,  
а также буксировка  
механических транспортных средств**



**«Движение гужевых повозок запрещено»  
Запрещается движение гужевых  
повозок (саней),  
верховых и вьючных животных,  
а также прогон скота**



**«Движение на велосипедах запрещено»  
Запрещается движение велосипедов  
и мопедов**



**«Движение пешеходов запрещено»**



**«Поворот направо запрещен»**

3.18.1



**«Поворот налево запрещен»**



**«Разворот запрещен»**



**«Обгон запрещен»**

**Запрещается обгон всех транспортных средств.**





«**Подача звукового сигнала запрещена**»



«**Остановка запрещена**»

**Запрещается остановка и стоянка транспортных средств**



«**Стоянка запрещена**»



«**Движение транспортных средств с взрывчатыми и легковоспламеняющимися грузами запрещено**»



«Движение прямо»



«Движение направо»



«Движение налево»



«Движение прямо или направо»



**«Движение прямо или налево»**



**«Движение направо или налево»**



**«Объезд препятствия справа»**



**«Объезд препятствия слева»**



**«Объезд препятствия справа или слева»**



**«Круговое движение»**



**«Велосипедная дорожка»**

4.5



**«Пешеходная дорожка»**

# Предупреждающие знаки.



1.11.1

«Опасный поворот»



«Скользкая дорога»



«Неровная дорога»



«Пешеходный переход»



«Дети»



«Пересечение с велосипедной дорожкой»

1.25



«Дорожные работы»



## «Перегон скота»

1.26

1.27



## «Дикие животные»

1.28



## «Падение камней»

Участок дороги, на котором возможны  
обвалы, оползни, падение камней

1.29




## «Боковой ветер»


1.30



# "Будь внимателен!"




11



12

На каком рисунке показан правильный путь движения?

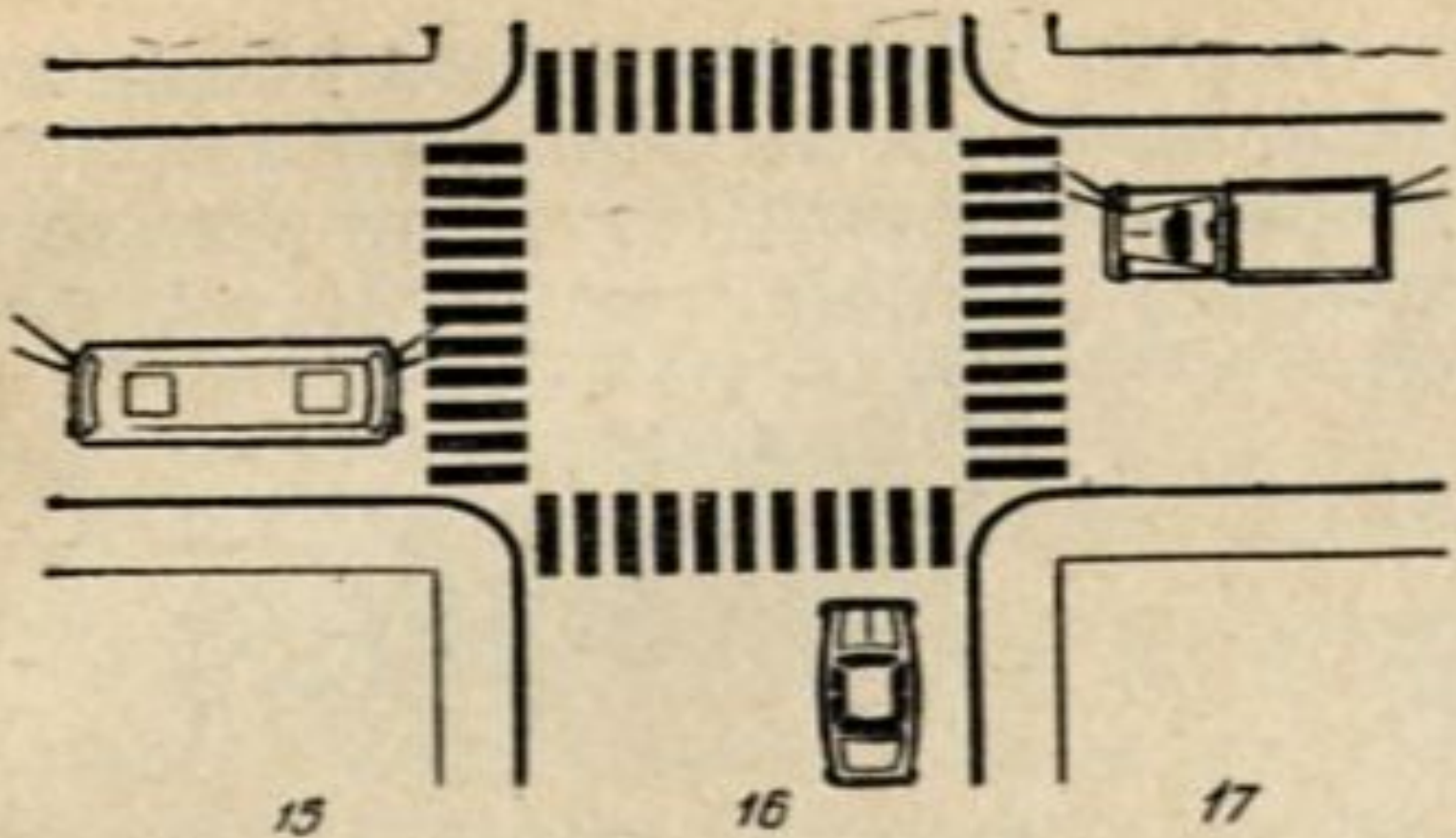




13

14

Кто обязан уступить дорогу?  
водитель велосипеда, водитель легково-  
го автомобиля?



Какой автомобиль собирается делать  
левый поворот?  
автобус, легковой, грузовой



1



2



3



4



5

Какой знак предупреждает о приближении к водной переправе?



6



7



8




9



10

Какой знак называется «главная улица»?

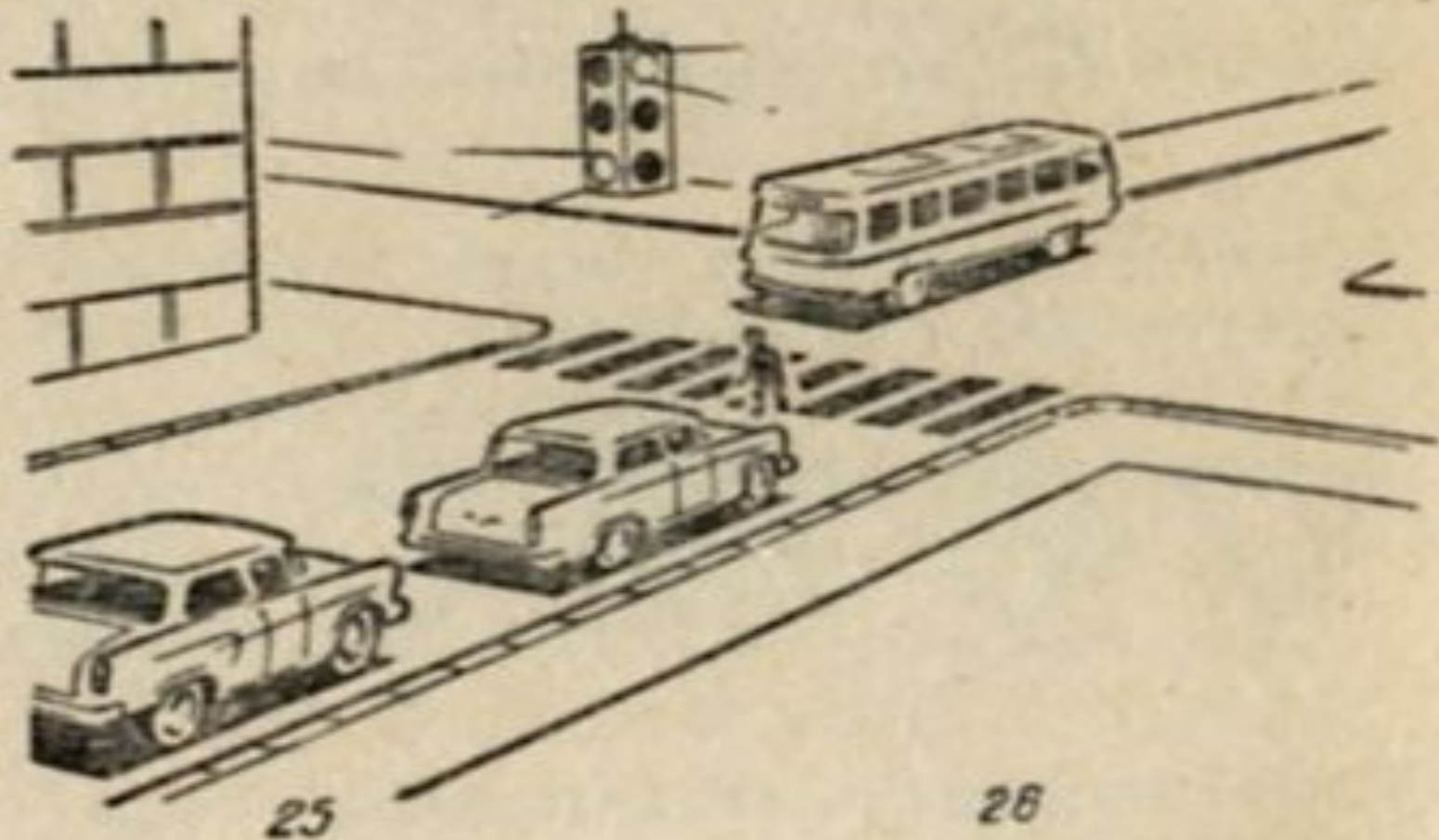


21

22

Кто правильно обходит транспорт: сзади трамвая, впереди трамвая





Что следует сделать мальчику?  
закончить переход, остановиться на  
середине улицы



Рис. 92. Назовите нарушителей правил дорожного движения.



Соблюдайте Правила дорожного движения сами и помогайте в этом своим родным и близким!

