





Презентация к уроку окружающего мира,  
1 класс УМК «Школа России»

# «Что у нас под ногами?»



Автор: Савченко Инна Борисовна,  
учитель начальных классов  
МБОУ СШ № 16  
ЯНАО г.Новый Уренгой






Вы назвали много предметов, которые можно увидеть под ногами. Среди них вы назвали камни.



жми на вопрос




# Чем отличаются камни друг от друга?





Камни отличаются друг от друга по




форме

размеру

цвету




Если посмотреть вокруг, то можно всюду встретить камни. Уже первобытные люди использовали их. Из камня делали орудия труда, оружие, украшения.





# Камни вокруг нас разнообразны.



**гранит**




**кремень**



**известняк**



Гранит очень прочен, его используют в строительстве. В его состав входит



кварц


слюда

полевой шпат






Из кремня можно высекать искры.





**Известняк состоит из раковин морских животных.  
С давних пор люди получали из известняка  
известь, известковые растворы, строительные камни.**





**Спасибо ,  
дети за урок!**





# Интернет источники



[Фон](#) [Учитель](#)

[Камни](#) [2](#) [3](#) [4](#) [5](#) [6](#)

[Камни](#) [2](#) [3](#)

[Первобытные люди](#) [2](#) [3](#)

[Гранит](#) [Кремень](#) [Известняк](#)

[Кварц](#) [Слюда](#) [Полевой шпат](#)

[Известняк](#) [2](#) [3](#)

[Кремень](#) [2](#) [3](#)

Отрисовки черепахи и  
муравья авторские

