

Здравствуй, Масленица!



*Подготовила Захарова Елена Владиславовна
учитель начальных классов
ГБОУ СОШ № 623 г. Москвы*

**Февраль да март в России – месяцы переломные.
Вроде бы и зима ещё, да все знают, что к концу
она движется. Дни становятся длинными и
светлыми, небо — голубым, а солнце — ярким.
На эту пору приходится на Руси самый весёлый
народный праздник – Масленица.**




Масленица до сих пор считается одним из любимых праздников русского народа.

Длился он целую неделю: ярмарки, уличные игры, выступления ряженных, пляски, песни.

Главное угощение Масленицы — это блины, обильная и сытная пища. Поэтому нет ничего плохого в том, чтобы в это время отведать самых разнообразных блюд и не отказывать себе ни в чём.



На Руси законом было
Щедро зиму провожать,
Всех блинами угощать,
И, аж целую неделю
Масленицу прославлять
и величать.
Не грустить и не
скучать!




Масленица!

Без блинов нет и Масленицы. Хозяйки пекли блины каждый день. Рецепт у каждой хозяйки был свой, который она держала в секрете от соседей. Печь блины было делом почётным. Готовить тесто доверяли самым уважаемым в семье женщинам. Тесто замешивали на снегу на берегу реки. Начинали готовить тесто только после восхода месяца до появления первых звезд. Всё делалось в тишине, в тайне ото всех, ночью, накануне первого дня Масленицы.



Всегда считалось, что человек, который плохо и скучно провёл масленичную неделю, будет неудачлив в течение всего года. А масленичное объедание и веселье – предвещает сытую жизнь в течение всего года.





**Знаете ли вы, почему
на Масленицу готовят
именно блины?**

**Чтобы ускорить
пробуждение Солнца,
люди стремились
помочь ему забраться
повыше на небо. Для
этого Солнце
задабривали блинами,
ведь они такие же
круглые, жёлтые,
румяные, тёплые.**




Каждый день Масленицы имел своё название и свои забавы.



Понедельник - Встреча

**В этот день
Масленицу
встречают. Первыми
встречали Масленицу
ребята. С самого
раннего утра
выбегали они толпою
строить снежные
горы.**



**Из соломы делали
чучело Масленицы,
надевали на него
старую женскую
одежду, насаживали
это чучело на шест и
с пением возили на
санях по деревне.**



Вторник – Заигрыш

Дети и взрослые ходили от дома к дому, поздравляли с Масленицей и выпрашивали блины. Все ходили друг к другу в гости поесть блинов, пели песни, шутили. Молодые люди приглашали девушек покататься на горках, а девушки молодых людей – поесть блинов.



Среда - Лакомка



или сладкоежка.

В этот день в каждой семье должен быть накрыт праздничный стол, главным блюдом которого были блины.

Блин - маленькое солнце. Его обязательно смазывали маслом, отчего и пошло название праздника масленицы. Смазать блин маслом, значит задобрить солнышко, которое в ответ подарит поскорее тёплую весну.

Родственники навещали друг друга семьями, ходили в гости с детьми, лакомились блинами. Хозяева хвалились блинами. Выходя из избы, непременно брали горшок с блинами. Да с соседом встретившись, непременно просили отведать блинка своего.



Четверг – широкий

С этого дня Масленица разворачивалась во всю ширь. В этот день было больше всего развлечений. Устраивали конские бега, кулачные бои и борьбу. К этому дню строили большие снежные крепости, которые с шумом и весельем завоёвывали. Катались на конях по деревне. Ряженные веселили народ. Все угощались блинами. Гуляли с утра до вечера, водили хороводы, пели песни, плясали.



С широкой МАСЛЕНИЦЕЙ



Пятница - Тёщины вечёрки

Тёща приглашает зятя на блины!

**Есть с икрой и сёмгой, можно чуть попроще,
Со сметаной, мёдом, с маслом ели мы.**

**В этот день принято ходить в гости к тёще. Тёща - это
мама жены.**

**Если в среду зятя гостили у своих тёщ, то в пятницу
зятя устраивали «тёщины вечёрки» - приглашали на
блины.**



Суббота - Золовкины посиделки

В этот день по традиции гости собирались в доме у золовки. Золовка - это сестра мужа. Вся родня встречается, водит хоровод. Праздник продолжается, общее веселье. Славно провожает Зимушку народ!



Воскресенье – «прощённый день»

В прощённое воскресенье ходили друг к другу мириться и просили прощения.

В этот день народ прощался с Масленицей. Это были проводы Масленицы. В поле раскладывали костёр из соломы и сжигали куклу с песнями. Пепел разбрасывали по полю, чтобы на следующий год собрать богатый урожай. Так заканчивалась Масленица.



До свідання, Масленица, приходи опять!
Через год Красавицу снова повстречаем.
Снова будем праздновать, блинами
угощать!



Список использованной литературы и интернет - ресурсы

- Сценарии народных календарных праздников/автор – составитель Овчаренко Л.А. – Волгоград: Издательство «Учитель», 2010.
- http://crazymama.ru/article.php?a=1&id_article=581
- <http://nsportal.ru/ap/ap/drugoe/istoriya-vozniknoveniya-prazdnika-maslenitsa>
- <http://pesochnizza.ru/prazdnuem/detyam-o-maslenitse>
- http://img1.liveinternet.ru/images/attach/c/1/56/365/56365475_84902.jpg [слайд1](http://img1.liveinternet.ru/images/attach/c/1/56/365/56365475_84902.jpg)
- http://www.sovetsk39.ru/news/data/upimages/maslenitsa_kartinka.jpg [слайд2](http://www.sovetsk39.ru/news/data/upimages/maslenitsa_kartinka.jpg)
- <http://i072.radikal.ru/1002/db/be2e160e4cbb.jpg> [слайд3](http://i072.radikal.ru/1002/db/be2e160e4cbb.jpg)
- <http://ib1.keep4u.ru/b/2011/02/28/2e/2ec0ce060439a9b40c49644830ad571f.jpg> [слайд4](http://ib1.keep4u.ru/b/2011/02/28/2e/2ec0ce060439a9b40c49644830ad571f.jpg)
- http://cs11231.userapi.com/u77911445/-14/x_c324b75b.jpg [слайд5](http://cs11231.userapi.com/u77911445/-14/x_c324b75b.jpg)
- http://os1.i.ua/3/1/8695859_46fd9524.jpg [слайд5](http://os1.i.ua/3/1/8695859_46fd9524.jpg)
- <http://www.edu54.ru/sites/default/files/upload/2013/03/411457428.gif>

- <http://i072.radikal.ru/1111/32/33c10cc439df.jpg> дети_горы
- http://botinok.co.il/sites/default/files/images/ca0103616d5cc9e7c096267638341fb3_40093231_10.jpg чучело
- <http://s54.radikal.ru/i146/1202/53/975fe2ae8935.jpg> вторник
- http://img1.liveinternet.ru/images/attach/c/4/83/646/83646185_Masl enica2.jpg http://img1.liveinternet.ru/images/attach/c/4/83/646/83646185_Masl enica2.jpg вторн2
- <http://susanin.udm.ru/upload/iblock/5c4/a2d630e8-ffb7-49ad-9197-d021f2369824.jpg> среда
- <http://fanlife.ru/images/uploads/actions/1/5/4/2/4/00o.jpg> <http://fanlife.ru/images/uploads/actions/1/5/4/2/4/00o.jpg> слайд13
- http://img0.liveinternet.ru/images/attach/c/1/54/853/54853596_1265527573_55.jpg четверг
- <http://im2-tub-ru.yandex.net/i?id=83450496-23-73&n=21> четв
- http://media.pskovlive.ru/my/albums/small/yahooeu_ru_12.jpg пятница
- http://www.orfey.net/news/masl2006_05.jpg суббота
- http://img-fotki.yandex.ru/get/3701/med-yuliya.60/0_2e390_e4df4209_XL суббота
- http://img1.liveinternet.ru/images/attach/c/7/98/532/98532283_chuchelo.jpg слайд17
- http://img0.liveinternet.ru/images/attach/c/7/98/598/98598978_3