

**Мастер-класс для родителей 2
младшей группы по тестопластике
«Тесто- это просто»**

**Подготовила и провела
воспитатель: Панченкова
М.А.**

Ноябрь 2017г



Основным инструментом в лепке является рука.



Когда ребёнок начинает понимать, что из одного комка он может создать несколько образов – лепка становится любимым занятием на долгие годы.



- **Лепка из соленого теста развивает:**
- моторику рук и пальцев,
- внимательность, концентрацию внимания, его произвольность,
- усидчивость, трудолюбие,
- волевые качества,
- образное мышление, фантазию,
- креативность, творческие способности,
- эстетический, художественный вкус,
- интеллект (в том числе эмоциональный интеллект),
- сознание, самосознание,
- рефлексию и многое другое.



Подделки из теста – очень древняя традиция.

В Германии и Скандинавии изготавливают рождественские венки, сувениры, подковы и т.д.



*На Русском Севере изготавливали
из муки и соли мукосол*



**Соль и солнце – однокоренные слова.
« Пусто на небе без солнца, а пицца
пресна без соли». Хлеб означал –
землю, соль – солнце.**



Хлеб соль, здравствуйте гости дорогие.



Лучший подарок другу, сделанный своими руками



Загадки:

**Из меня пекут ватрушки,
вкусна,
И оладьи, и блины.
нужна.**

Если делают тесто

**Отдельно – я не так
Но в пицце – каждому**



*Чтобы лился дождик с неба
Чтоб росли колосья хлеба
Чтобы плыли корабли –
Жить нельзя нам без...*



В тюбике, но не паста
кисточкой мешаешь,
Водой разбавляешь?



Рецепт солёного теста:

200 грамм муки,
200 грамм соли,
125 мл. воды,
1 ст. ложка растительного
масла.



Несколько способов деления единого куска теста на части:

- *откручивание;*
- *отщипывание;*
- *разрезание прочной нитью;*
- *разрезание и надрезание стеклой;*
- *формование*



Формы изделия при лепке:

- раскатать в ладонях или на столе;
- сплющить;
- вдавить;
- вытянуть;
- согнуть.



Способы соединения деталей:

- прижать, примазать, загладить.

Оформление изделий:


- дополнение изделий мелкими деталями;
- процарапывание различными инструментами;



фом (оттиском)




Тили. тили. тесто!





Как
приятно
видеть
результат
своего
труда

Солнышко своими руками






Не сидим весь день на
месте,
Тесто давим, тесто мнём,
Ручки в тесте, пальцы в
тесте,
Пирожки для всех печём.







Лучший подарок- подарок, сделанный своими руками



***Спасибо за
внимание!***

